





META - 01 (1ª Instância) Processos Físicos + Pje-JT		janeiro a março de 2015	
	 Casos Novos	 Solucionados	 Meta 1
1ª Vara do Trabalho do Recife	402	406	101,00%
2ª Vara do Trabalho do Recife	379	374	98,68%
3ª Vara do Trabalho do Recife	396	318	80,30%
4ª Vara do Trabalho do Recife	389	450	115,68%
5ª Vara do Trabalho do Recife	390	385	98,72%
6ª Vara do Trabalho do Recife	384	308	80,21%
7ª Vara do Trabalho do Recife	403	403	100,00%
8ª Vara do Trabalho do Recife	367	272	74,11%
9ª Vara do Trabalho do Recife	392	456	116,33%
10ª Vara do Trabalho do Recife	397	306	77,08%
11ª Vara do Trabalho do Recife	381	268	70,34%
12ª Vara do Trabalho do Recife	403	357	88,59%
13ª Vara do Trabalho do Recife	391	311	79,54%
14ª Vara do Trabalho do Recife	405	334	82,47%
15ª Vara do Trabalho do Recife	402	307	76,37%
16ª Vara do Trabalho do Recife	379	273	72,03%
17ª Vara do Trabalho do Recife	387	357	92,25%
18ª Vara do Trabalho do Recife	392	344	87,76%
19ª Vara do Trabalho do Recife	386	292	75,65%
20ª Vara do Trabalho do Recife	392	341	86,99%
21ª Vara do Trabalho do Recife	391	320	81,84%
22ª Vara do Trabalho do Recife	397	376	94,71%
23ª Vara do Trabalho do Recife	387	314	81,14%
Vara do Trabalho de Araripina	262	189	72,14%
1ª Vara do Trabalho de Barreiros	224	202	90,18%
2ª Vara do Trabalho de Barreiros	216	194	89,81%
Vara do Trabalho de Belo Jardim	208	163	78,37%
1ª Vara do Trabalho do Cabo de Santo Agostinho	467	349	74,73%
2ª Vara do Trabalho do Cabo de Santo Agostinho	475	370	77,89%
Vara do Trabalho de Carpina	563	499	88,63%
1ª Vara do Trabalho de Caruaru	241	313	129,88%
2ª Vara do Trabalho de Caruaru	429	330	76,92%
3ª Vara do Trabalho de Caruaru	251	235	93,63%
Vara do Trabalho de Catende	200	231	115,50%
Vara do Trabalho de Escada	207	177	85,51%
Vara do Trabalho de Garanhuns	417	328	78,66%
1ª Vara do Trabalho de Goiana	118	358	303,39%
2ª Vara do Trabalho de Goiana	344	134	38,95%
3ª Vara do Trabalho de Goiana	153	65	42,48%
1ª Vara do Trabalho de Igarassu	404	340	84,16%
2ª Vara do Trabalho de Igarassu	405	319	78,77%
1ª Vara do Trabalho de Ipojuca	374	288	77,01%
2ª Vara do Trabalho de Ipojuca	377	257	68,17%
3ª Vara do Trabalho de Ipojuca	355	233	65,63%
1ª Vara do Trabalho de Jaboatão dos Guararapes	440	467	106,14%
2ª Vara do Trabalho de Jaboatão dos Guararapes	417	323	77,46%
3ª Vara do Trabalho de Jaboatão dos Guararapes	457	304	66,52%
4ª Vara do Trabalho de Jaboatão dos Guararapes	438	327	74,66%
5ª Vara do Trabalho de Jaboatão dos Guararapes	450	314	69,78%
Vara do Trabalho de Limoeiro e PAJT Surubim	227	148	65,20%
1ª Vara do Trabalho de Nazaré da Mata	304	771	253,62%
2ª Vara do Trabalho de Nazaré da Mata	456	258	56,58%
1ª Vara do Trabalho de Olinda	459	422	91,94%
2ª Vara do Trabalho de Olinda	456	395	86,62%
3ª Vara do Trabalho de Olinda	478	366	76,57%
1ª Vara do Trabalho de Palmares	226	255	112,83%
2ª Vara do Trabalho de Palmares	218	312	143,12%
1ª Vara do Trabalho de Paulista	366	354	96,72%
2ª Vara do Trabalho de Paulista	368	291	79,08%
Vara do Trabalho de Pesqueira	199	167	83,92%
1ª Vara do Trabalho de Petrolina	231	217	93,94%
2ª Vara do Trabalho de Petrolina	229	220	96,07%
3ª Vara do Trabalho de Petrolina	237	306	129,11%
1ª Vara do Trabalho de Ribeirão	207	257	124,15%
2ª Vara do Trabalho de Ribeirão	203	244	120,20%
Vara do Trabalho de Salgueiro e PAJT Floresta	688	556	80,81%
Vara do Trabalho de São Lourenço da Mata	482	402	83,40%
Vara do Trabalho de Serra Talhada e PAJT Sertânia	795	789	99,25%
Vara do Trabalho de Timbaúba	340	292	85,88%
Vara do Trabalho de Vitória de Santo Antão	432	370	85,65%
*TOTAIS	25.485	22.573	88,57%

Fonte: TRT6 - CGE - Núcleo de Estatística e Pesquisa - sistema e-gestão.

*OBS: Valores sujeitos à correção em virtude do envio de novas remessas de dados ao sistema e-gestão.

META 01/2015 - Julgar quantidade maior de processos de conhecimento do que os distribuídos no ano corrente. Glassário CNU