

Casos Novos X Solucionados 2018 (1º Grau)

Período de Referência de 01/01/18 a 31/05/18

Descrição da Vara	Casos Novos	Solucionados	Diferença entre Solucionados e Casos Novos	% de Solucionados sobre Casos Novos
Araripina - 01a Vara	414	430	16	103,86%
Barreiros - 01a Vara	171	218	47	127,49%
Barreiros - 02a Vara	159	238	79	149,69%
Belo Jardim - 01a Vara	199	255	56	128,14%
Cabo de Santo Agostinho - 01a Vara	311	536	225	172,35%
Cabo de Santo Agostinho - 02a Vara	331	603	272	182,18%
Carpina - 01a Vara	702	706	4	100,57%
Caruaru - 01a Vara	387	544	157	140,57%
Caruaru - 02a Vara	369	470	101	127,37%
Caruaru - 03a Vara	383	529	146	138,12%
Catende - 01a Vara	212	145	-67	68,40%
Escada - 01a Vara	136	194	58	142,65%
Garanhuns - 01a Vara	506	502	-4	99,21%
Goiana - 01a Vara	355	560	205	157,75%
Goiana - 02a Vara	399	469	70	117,54%
Goiana - 03a Vara	381	458	77	120,21%
Igarassu - 01a Vara	349	526	177	150,72%
Igarassu - 02a Vara	364	456	92	125,27%
Ipojuca - 01a Vara	152	361	209	237,50%
Ipojuca - 02a Vara	140	363	223	259,29%
Ipojuca - 03a Vara	133	299	166	224,81%
Jaboatão dos Guararapes - 01a Vara	467	761	294	162,96%
Jaboatão dos Guararapes - 02a Vara	479	832	353	173,70%
Jaboatão dos Guararapes - 03a Vara	492	621	129	126,22%
Jaboatão dos Guararapes - 04a Vara	476	689	213	144,75%
Jaboatão dos Guararapes - 05a Vara	489	726	237	148,47%
Limoeiro - 01a Vara	382	426	44	111,52%
Nazaré da Mata - 01a Vara	758	722	-36	95,25%
Nazaré da Mata - 02a Vara	729	672	-57	92,18%
Olinda - 01a Vara	576	708	132	122,92%

Descrição da Vara	Casos Novos	Solucionados	Diferença entre Solucionados e Casos Novos	% de Solucionados sobre Casos Novos
Olinda - 02a Vara	572	694	122	121,33%
Olinda - 03a Vara	563	754	191	133,93%
Palmares - 01a Vara	165	224	59	135,76%
Palmares - 02a Vara	173	175	2	101,16%
Paulista - 01a Vara	451	625	174	138,58%
Paulista - 02a Vara	446	588	142	131,84%
Pesqueira - 01a Vara	350	813	463	232,29%
Petrolina - 01a Vara	237	327	90	137,97%
Petrolina - 02a Vara	234	496	262	211,97%
Petrolina - 03a Vara	239	347	108	145,19%
Recife - 01a Vara	466	842	376	180,69%
Recife - 02a Vara	454	756	302	166,52%
Recife - 03a Vara	452	703	251	155,53%
Recife - 04a Vara	474	733	259	154,64%
Recife - 05a Vara	464	767	303	165,30%
Recife - 06a Vara	455	678	223	149,01%
Recife - 07a Vara	471	759	288	161,15%
Recife - 08a Vara	467	722	255	154,60%
Recife - 09a Vara	477	586	109	122,85%
Recife - 10a Vara	466	773	307	165,88%
Recife - 11a Vara	467	700	233	149,89%
Recife - 12a Vara	455	589	134	129,45%
Recife - 13a Vara	459	701	242	152,72%
Recife - 14a Vara	472	743	271	157,42%
Recife - 15a Vara	448	689	241	153,79%
Recife - 16a Vara	473	723	250	152,85%
Recife - 17a Vara	478	799	321	167,15%
Recife - 18a Vara	461	872	411	189,15%
Recife - 19a Vara	451	739	288	163,86%
Recife - 20a Vara	460	699	239	151,96%
Recife - 21a Vara	496	724	228	145,97%
Recife - 22a Vara	482	712	230	147,72%
Recife - 23a Vara	480	890	410	185,42%
Ribeirão - 01a Vara	442	346	-96	78,28%

Descrição da Vara	Casos Novos	Solucionados	Diferença entre Solucionados e Casos Novos	% de Solucionados sobre Casos Novos
Ribeirão - 02a Vara	431	317	-114	73,55%
Salgueiro - 01a Vara	325	956	631	294,15%
São Lourenço da Mata - 01a Vara	422	604	182	143,13%
Serra Talhada - 01a Vara	341	566	225	165,98%
Timbaúba - 01a Vara	385	584	199	151,69%
Vitória de Santo Antão - 01a Vara	415	536	121	129,16%
Total	28.320	40.870	12.550	144,31%

Casos Novos - 2018 (1º Grau)

Período de Referência de 01/01/18 a 31/05/18

Vara Trabalhista	01/2018	02/2018	03/2018	04/2018	05/2018	Total
Araripina - 01a Vara	31	32	57	233	61	414
Barreiros - 01a Vara	12	21	39	53	46	171
Barreiros - 02a Vara	9	21	34	50	45	159
Belo Jardim - 01a Vara	21	20	54	61	43	199
Cabo de Santo Agostinho - 01a Vara	29	28	98	59	97	311
Cabo de Santo Agostinho - 02a Vara	41	36	99	65	90	331
Carpina - 01a Vara	81	151	133	181	156	702
Caruaru - 01a Vara	55	62	90	74	106	387
Caruaru - 02a Vara	49	55	93	74	98	369
Caruaru - 03a Vara	56	59	100	71	97	383
Catende - 01a Vara	17	6	49	55	85	212
Escada - 01a Vara	7	30	20	32	47	136
Garanhuns - 01a Vara	74	87	131	89	125	506
Goiana - 01a Vara	26	72	63	93	101	355
Goiana - 02a Vara	39	70	74	105	111	399
Goiana - 03a Vara	35	73	71	96	106	381

Vara Trabalhista	01/2018	02/2018	03/2018	04/2018	05/2018	Total
Igarassu - 01a Vara	54	54	82	76	83	349
Igarassu - 02a Vara	54	56	82	80	92	364
Ipojuca - 01a Vara	25	18	40	32	37	152
Ipojuca - 02a Vara	23	18	35	35	29	140
Ipojuca - 03a Vara	16	16	28	37	36	133
Jaboatão dos Guararapes - 01a Vara	72	78	104	111	102	467
Jaboatão dos Guararapes - 02a Vara	71	85	97	117	109	479
Jaboatão dos Guararapes - 03a Vara	71	79	107	123	112	492
Jaboatão dos Guararapes - 04a Vara	61	85	96	116	118	476
Jaboatão dos Guararapes - 05a Vara	63	85	104	120	117	489
Limoeiro - 01a Vara	70	46	74	92	100	382
Nazaré da Mata - 01a Vara	87	142	221	161	147	758
Nazaré da Mata - 02a Vara	89	128	218	154	140	729
Olinda - 01a Vara	94	101	131	111	139	576
Olinda - 02a Vara	82	93	139	115	143	572
Olinda - 03a Vara	86	89	138	109	141	563
Palmares - 01a Vara	13	30	53	33	36	165
Palmares - 02a Vara	23	29	49	36	36	173
Paulista - 01a Vara	58	69	98	106	120	451
Paulista - 02a Vara	49	74	107	112	104	446

Vara Trabalhista	01/2018	02/2018	03/2018	04/2018	05/2018	Total
Pesqueira - 01a Vara	48	36	85	72	109	350
Petrolina - 01a Vara	34	43	56	38	66	237
Petrolina - 02a Vara	35	45	50	39	65	234
Petrolina - 03a Vara	34	50	45	46	64	239
Recife - 01a Vara	69	75	103	104	115	466
Recife - 02a Vara	67	68	104	96	119	454
Recife - 03a Vara	62	70	99	104	117	452
Recife - 04a Vara	68	81	108	98	119	474
Recife - 05a Vara	77	76	100	98	113	464
Recife - 06a Vara	69	78	100	97	111	455
Recife - 07a Vara	81	75	97	104	114	471
Recife - 08a Vara	67	73	101	104	122	467
Recife - 09a Vara	72	81	105	99	120	477
Recife - 10a Vara	67	75	103	103	118	466
Recife - 11a Vara	66	80	101	99	121	467
Recife - 12a Vara	70	77	104	90	114	455
Recife - 13a Vara	68	77	97	101	116	459
Recife - 14a Vara	70	80	94	103	125	472
Recife - 15a Vara	74	78	93	91	112	448
Recife - 16a Vara	64	79	102	107	121	473

Vara Trabalhista	01/2018	02/2018	03/2018	04/2018	05/2018	Total
Recife - 17a Vara	72	83	106	90	127	478
Recife - 18a Vara	69	75	96	99	122	461
Recife - 19a Vara	61	74	99	95	122	451
Recife - 20a Vara	72	75	102	98	113	460
Recife - 21a Vara	103	78	98	95	122	496
Recife - 22a Vara	63	79	109	97	134	482
Recife - 23a Vara	66	86	100	103	125	480
Ribeirão - 01a Vara	26	39	66	199	112	442
Ribeirão - 02a Vara	21	30	65	201	114	431
Salgueiro - 01a Vara	35	40	67	96	87	325
São Lourenço da Mata - 01a Vara	60	73	73	108	108	422
Serra Talhada - 01a Vara	47	50	108	64	72	341
Timbaúba - 01a Vara	12	83	107	86	97	385
Vitória de Santo Antão - 01a Vara	40	53	102	87	133	415
Total	3.752	4.513	6.353	6.578	7.124	28.320

Fonte: Sistema e-Gestão

Solucionados - 2018 (1º Grau)

Período de Referência de 01/01/18 a 31/05/18

Vara Trabalhista	01/2018	02/2018	03/2018	04/2018	05/2018	Total
Araripina - 01a Vara	45	68	62	101	154	430
Barreiros - 01a Vara	43	43	40	57	35	218
Barreiros - 02a Vara	52	20	41	57	68	238
Belo Jardim - 01a Vara	38	25	38	73	81	255
Cabo de Santo Agostinho - 01a Vara	97	100	94	99	146	536
Cabo de Santo Agostinho - 02a Vara	94	151	109	113	136	603
Carpina - 01a Vara	68	141	186	172	139	706
Caruaru - 01a Vara	53	83	145	127	136	544
Caruaru - 02a Vara	43	111	100	98	118	470
Caruaru - 03a Vara	76	79	118	104	152	529
Catende - 01a Vara	27	15	19	30	54	145
Escada - 01a Vara	21	62	40	35	36	194
Garanhuns - 01a Vara	62	125	76	122	117	502
Goiana - 01a Vara	74	106	158	84	138	560
Goiana - 02a Vara	54	72	88	146	109	469
Goiana - 03a Vara	30	33	97	106	192	458

Vara Trabalhista	01/2018	02/2018	03/2018	04/2018	05/2018	Total
Igarassu - 01a Vara	75	95	79	170	107	526
Igarassu - 02a Vara	42	66	98	126	124	456
Ipojuca - 01a Vara	92	71	79	87	32	361
Ipojuca - 02a Vara	54	48	72	95	94	363
Ipojuca - 03a Vara	38	53	78	31	99	299
Jaboatão dos Guararapes - 01a Vara	88	144	196	181	152	761
Jaboatão dos Guararapes - 02a Vara	77	177	205	162	211	832
Jaboatão dos Guararapes - 03a Vara	89	125	139	123	145	621
Jaboatão dos Guararapes - 04a Vara	86	155	176	142	130	689
Jaboatão dos Guararapes - 05a Vara	94	132	112	168	220	726
Limoeiro - 01a Vara	23	46	85	142	130	426
Nazaré da Mata - 01a Vara	78	100	216	160	168	722
Nazaré da Mata - 02a Vara	49	121	161	190	151	672
Olinda - 01a Vara	126	156	165	134	127	708
Olinda - 02a Vara	85	138	79	188	204	694
Olinda - 03a Vara	65	127	164	193	205	754
Palmares - 01a Vara	17	36	68	44	59	224
Palmares - 02a Vara	46	22	40	31	36	175
Paulista - 01a Vara	101	147	111	105	161	625
Paulista - 02a Vara	76	106	106	167	133	588

Vara Trabalhista	01/2018	02/2018	03/2018	04/2018	05/2018	Total
Pesqueira - 01a Vara	139	202	123	191	158	813
Petrolina - 01a Vara	57	35	62	98	75	327
Petrolina - 02a Vara	70	161	88	87	90	496
Petrolina - 03a Vara	67	58	86	72	64	347
Recife - 01a Vara	145	157	138	195	207	842
Recife - 02a Vara	111	145	98	199	203	756
Recife - 03a Vara	171	129	101	189	113	703
Recife - 04a Vara	146	136	146	150	155	733
Recife - 05a Vara	148	137	161	175	146	767
Recife - 06a Vara	101	146	139	129	163	678
Recife - 07a Vara	76	191	103	211	178	759
Recife - 08a Vara	115	171	147	161	128	722
Recife - 09a Vara	70	106	126	136	148	586
Recife - 10a Vara	90	119	158	213	193	773
Recife - 11a Vara	100	130	97	183	190	700
Recife - 12a Vara	78	107	106	107	191	589
Recife - 13a Vara	54	99	115	262	171	701
Recife - 14a Vara	126	174	107	144	192	743
Recife - 15a Vara	64	162	114	178	171	689
Recife - 16a Vara	113	163	157	163	127	723

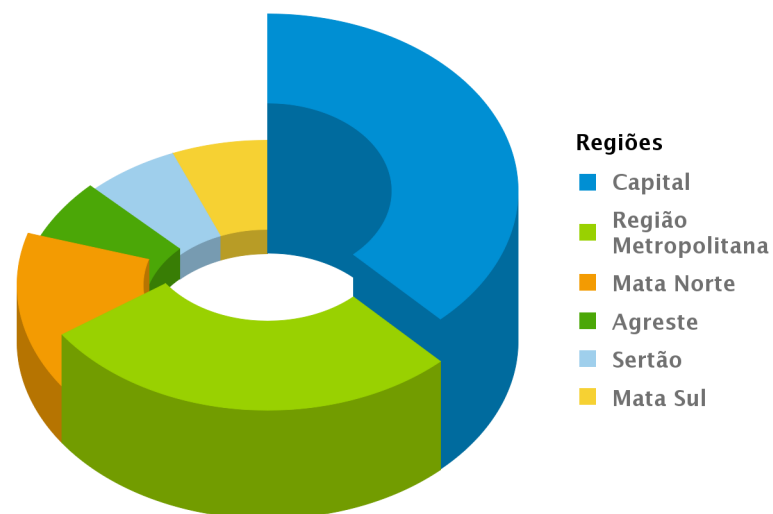
Vara Trabalhista	01/2018	02/2018	03/2018	04/2018	05/2018	Total
Recife - 17a Vara	160	156	148	178	157	799
Recife - 18a Vara	323	90	123	154	182	872
Recife - 19a Vara	126	125	140	141	207	739
Recife - 20a Vara	73	186	126	157	157	699
Recife - 21a Vara	142	125	134	111	212	724
Recife - 22a Vara	131	153	122	128	178	712
Recife - 23a Vara	145	155	151	203	236	890
Ribeirão - 01a Vara	16	24	70	113	123	346
Ribeirão - 02a Vara	20	28	69	95	105	317
Salgueiro - 01a Vara	148	176	296	171	165	956
São Lourenço da Mata - 01a Vara	125	126	91	120	142	604
Serra Talhada - 01a Vara	105	101	135	108	117	566
Timbaúba - 01a Vara	50	137	138	111	148	584
Vitória de Santo Antão - 01a Vara	132	92	124	98	90	536
Total	6.015	7.701	8.079	9.294	9.781	40.870

Fonte: Sistema e-Gestão

Casos Novos X Solucionados - 2018 (1º Grau)

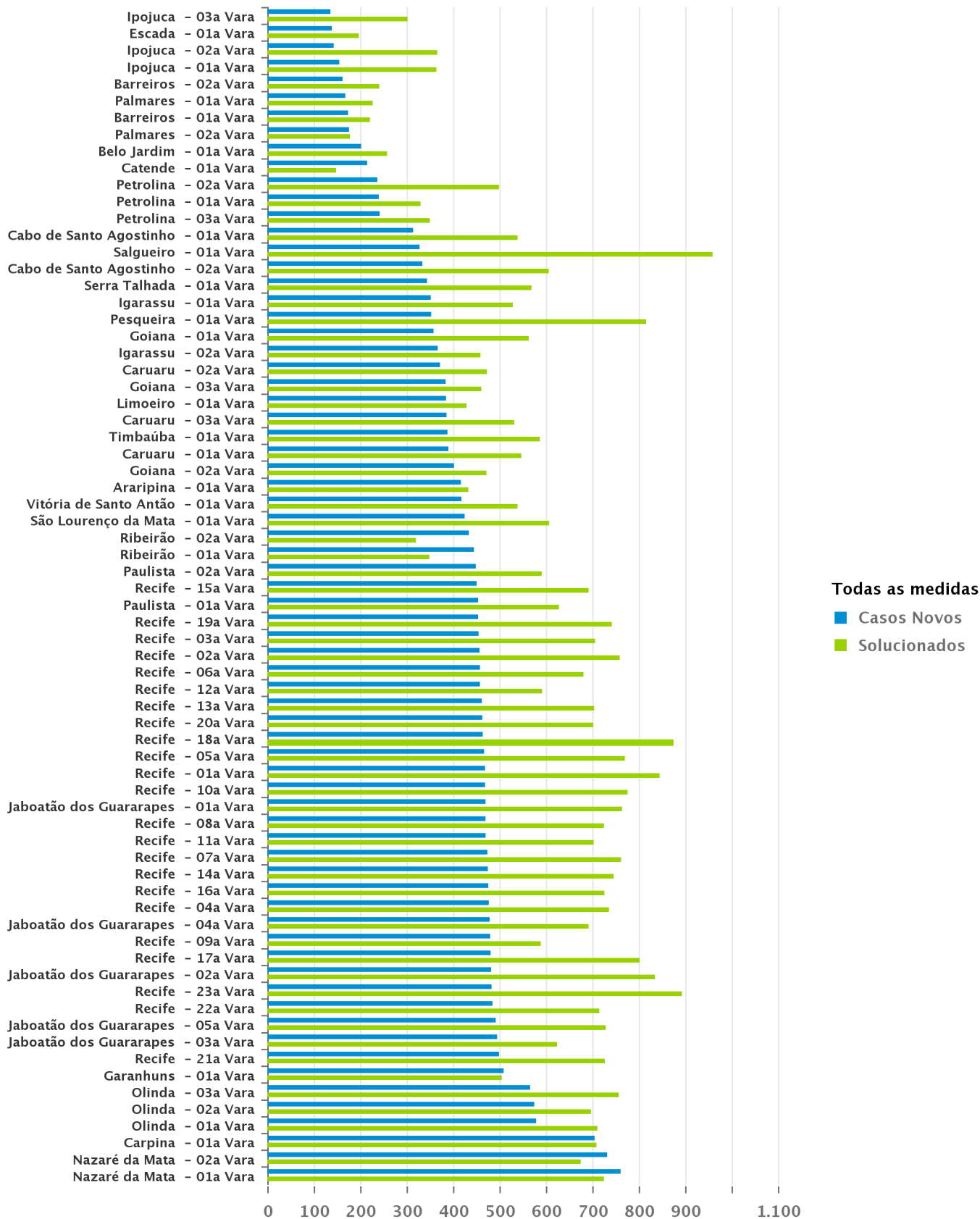
Período de Referência de 01/01/18 a 31/05/18

Regiões	Casos Novos	Solucionados
Agreste	2.194	3.113
Capital	10.728	16.899
Mata Norte	4.091	4.597
Mata Sul	1.753	1.663
Região Metro	7.764	11.476
Sertão	1.790	3.122
Soma:	28.320	40.870



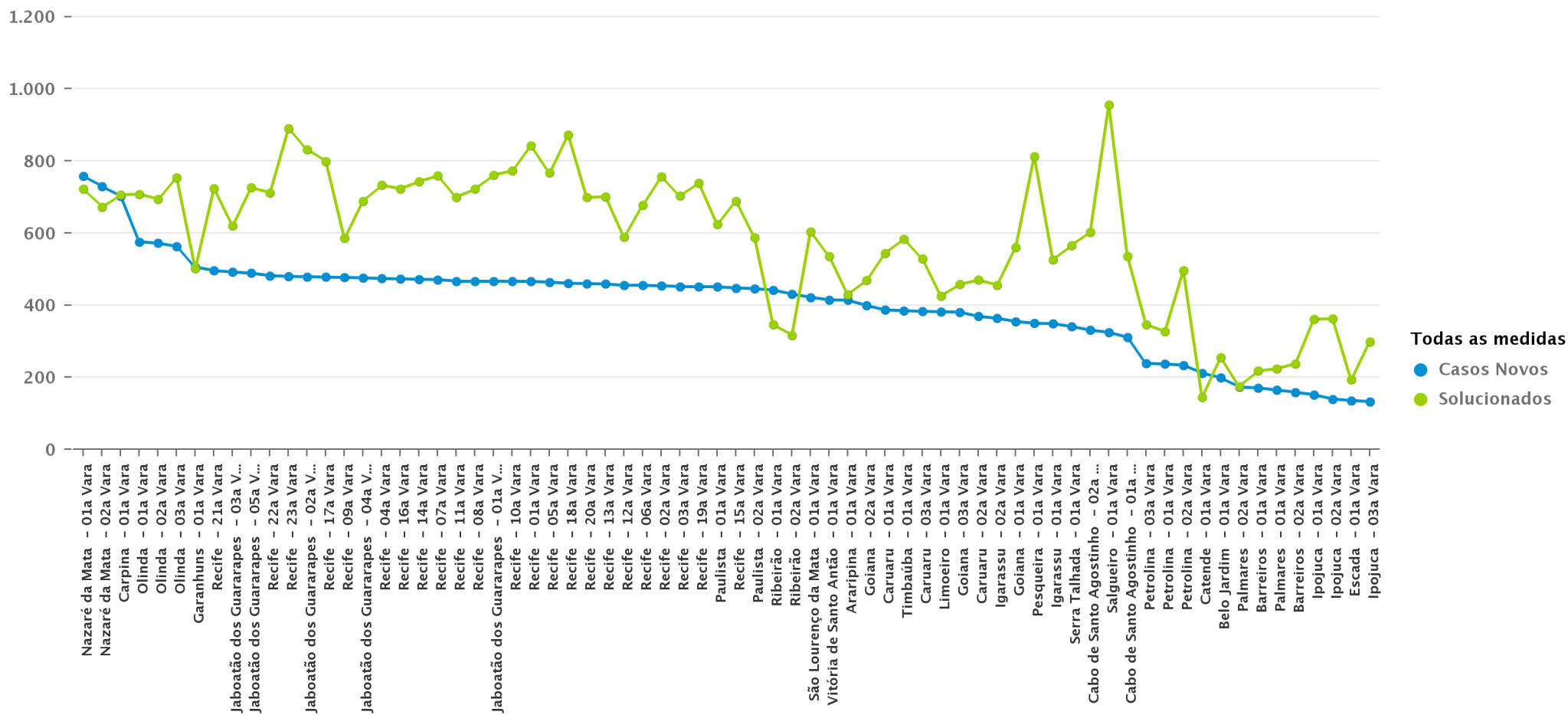
Casos Novos X Solucionados - 2018 (1º Grau)

Período de Referência de 01/01/18 a 31/05/18



Casos Novos X Solucionados - 2018 (1º Grau)

Período de Referência de 01/01/18 a 31/05/18



Casos Novos X Solucionados - 2018 (1º Grau)

Período de Referência de 01/01/18 a 31/05/18

