









META - 01 (1ª Instância)		janeiro de 2014		
Processos Físicos				
				
		Casos Novos	Julgados	Meta 1
CAPITAL	1ª Vara do Trabalho do Recife	108	100	92,59%
	2ª Vara do Trabalho do Recife	104	120	115,38%
	3ª Vara do Trabalho do Recife	106	150	141,51%
	4ª Vara do Trabalho do Recife	96	107	111,46%
	5ª Vara do Trabalho do Recife	89	104	116,85%
	6ª Vara do Trabalho do Recife	88	128	145,45%
	7ª Vara do Trabalho do Recife	79	82	103,80%
	8ª Vara do Trabalho do Recife	109	90	82,57%
	9ª Vara do Trabalho do Recife	109	81	74,31%
	10ª Vara do Trabalho do Recife	105	46	43,81%
	11ª Vara do Trabalho do Recife	98	93	94,90%
	12ª Vara do Trabalho do Recife	139	82	58,99%
	13ª Vara do Trabalho do Recife	133	87	65,41%
	14ª Vara do Trabalho do Recife	131	77	58,78%
	15ª Vara do Trabalho do Recife	136	73	53,68%
	16ª Vara do Trabalho do Recife	135	102	75,56%
	17ª Vara do Trabalho do Recife	128	92	71,88%
	18ª Vara do Trabalho do Recife	139	91	65,47%
	19ª Vara do Trabalho do Recife	131	45	34,35%
	20ª Vara do Trabalho do Recife	126	100	79,37%
	21ª Vara do Trabalho do Recife	132	50	37,88%
	22ª Vara do Trabalho do Recife	131	106	80,92%
	23ª Vara do Trabalho do Recife	129	66	51,16%
	SUBTOTAL	2.681	2.072	77,28%
REGIÃO METROPOLITANA	1ª Vara do Trabalho do Cabo de Santo Agostinho	111	118	106,31%
	2ª Vara do Trabalho do Cabo de Santo Agostinho	100	108	108,00%
	Vara do Trabalho de Escada	96	33	34,38%
	1ª Vara do Trabalho de Igarassu	125	44	35,20%
	2ª Vara do Trabalho de Igarassu	123	83	67,48%
	1ª Vara do Trabalho de Ipojuca	88	93	105,68%
	2ª Vara do Trabalho de Ipojuca	95	57	60,00%
	3ª Vara do Trabalho de Ipojuca	92	119	129,35%
	1ª Vara do Trabalho de Jaboatão dos Guararapes	106	71	66,98%
	2ª Vara do Trabalho de Jaboatão dos Guararapes	100	38	38,00%
	3ª Vara do Trabalho de Jaboatão dos Guararapes	103	61	59,22%
	4ª Vara do Trabalho de Jaboatão dos Guararapes	101	79	78,22%
	5ª Vara do Trabalho de Jaboatão dos Guararapes	108	89	82,41%
	1ª Vara do Trabalho de Olinda	118	112	94,92%
	2ª Vara do Trabalho de Olinda	124	68	54,84%
	3ª Vara do Trabalho de Olinda	129	83	64,34%
	1ª Vara do Trabalho de Paulista	124	85	68,55%
	2ª Vara do Trabalho de Paulista	118	70	59,32%
	Vara do Trabalho de São Lourenço da Mata	134	102	76,12%
	Vara do Trabalho de Vitória de Santo Antão	158	115	72,78%
	SUBTOTAL	2.253	1.628	72,26%
AGRESTE	Vara do Trabalho de Belo Jardim	86	51	59,30%
	1ª Vara do Trabalho de Caruaru	92	89	96,74%
	2ª Vara do Trabalho de Caruaru	85	72	84,71%
	3ª Vara do Trabalho de Caruaru	97	33	34,02%
	Vara do Trabalho de Garanhuns	85	36	42,35%
	Vara do Trabalho de Pesqueira	68	22	32,35%
	Posto Avançado de Sertânia - VT de Serra Talhada	64	24	37,50%
	SUBTOTAL	577	327	56,67%

META - 01 (1ª Instância)		janeiro de 2014		
Processos Físicos				
				
		Casos Novos	Julgados	Meta 1
MATA NORTE	Vara do Trabalho de Carpina	286	180	62,94%
	Vara do Trabalho de Goiana	124	85	68,55%
	Vara do Trabalho de Limoeiro	44	21	47,73%
	Vara do Trabalho de Nazaré da Mata	208	123	59,13%
	Posto Avançado de Surubim - VT de Limoeiro	89	1	1,12%
	Vara do Trabalho de Timbaúba	46	75	163,04%
	SUBTOTAL	797	485	60,85%
MATA SUL	1ª Vara do Trabalho de Barreiros	30	63	210,00%
	2ª Vara do Trabalho de Barreiros	34	46	135,29%
	Vara do Trabalho de Catende	50	98	196,00%
	1ª Vara do Trabalho de Palmares	75	35	46,67%
	2ª Vara do Trabalho de Palmares	82	70	85,37%
	1ª Vara do Trabalho de Ribeirão	62	64	103,23%
	2ª Vara do Trabalho de Ribeirão	75	87	116,00%
	SUBTOTAL	408	463	113,48%
SERTÃO	Vara do Trabalho de Araripina	81	49	60,49%
	Posto Avançado de Floresta - VT de Salgueiro	28	81	289,29%
	1ª Vara do Trabalho de Petrolina	89	77	86,52%
	2ª Vara do Trabalho de Petrolina	90	95	105,56%
	3ª Vara do Trabalho de Petrolina	83	96	115,66%
	Vara do Trabalho de Salgueiro	112	162	144,64%
	Vara do Trabalho de Serra Talhada	232	211	90,95%
	SUBTOTAL	715	771	107,83%
TOTAIS		7.431	5.746	77,32%

Fonte: TRT6 - AGE - Núcleo de Estatística e Pesquisa - sistema e-gestão.

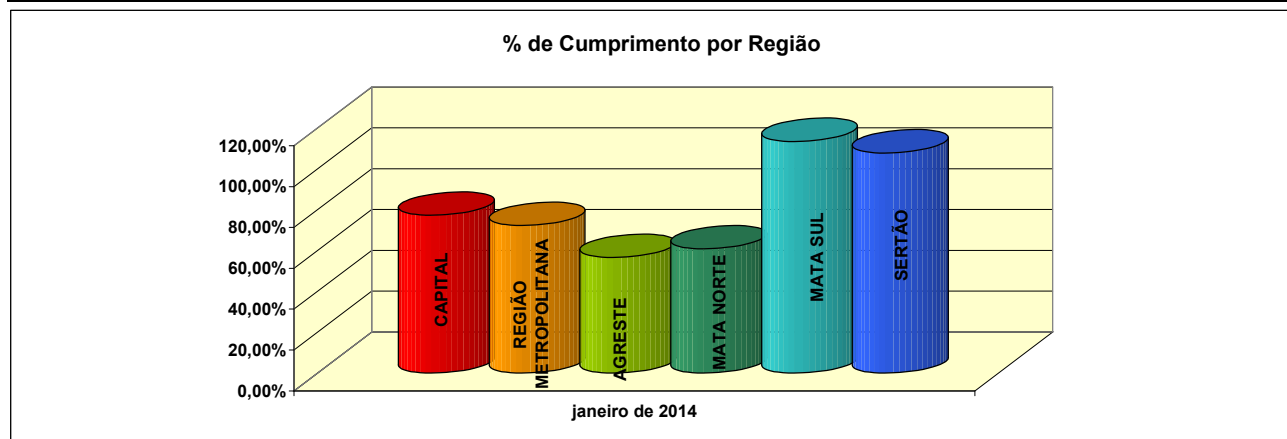
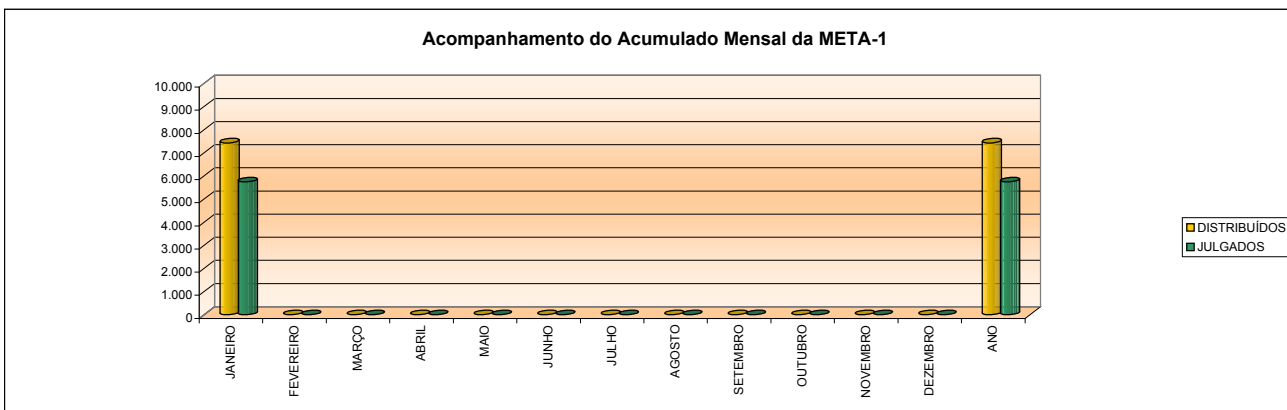
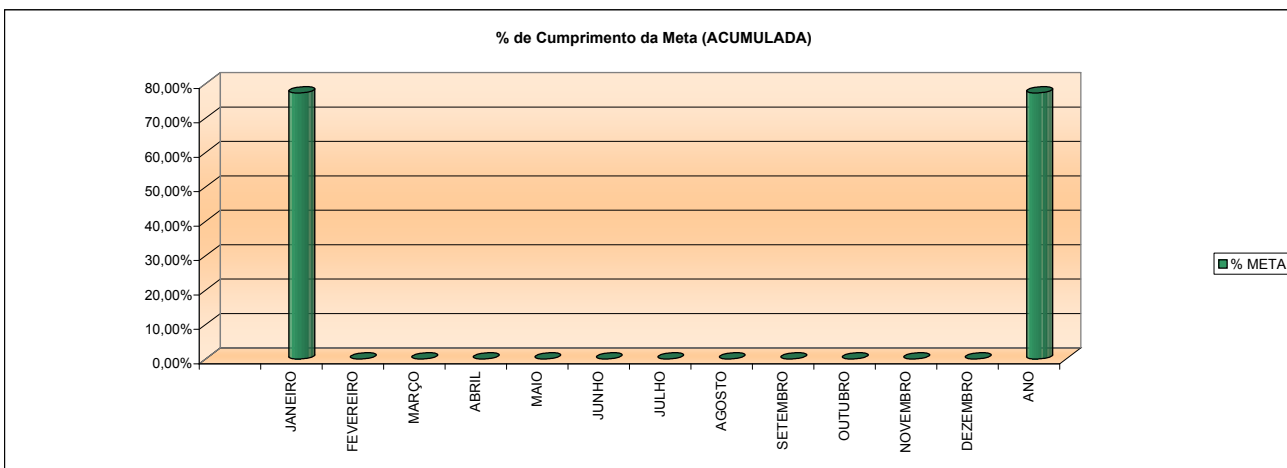
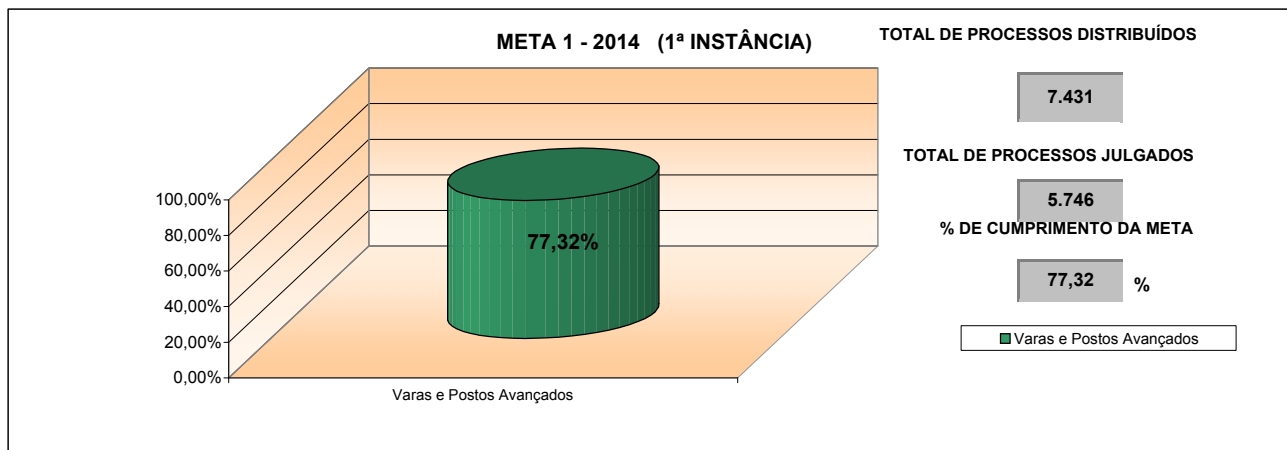
*OBS: Valores sujeitos à correção em virtude do envio de novas remessas de dados ao sistema e-gestão.

META 01/2014 - Julgar quantidade maior de processos de conhecimento do que os distribuídos no ano corrente. Glassário CNJ

META 1 - 2014 (1ª INSTÂNCIA)

Julgar quantidade maior de processos de conhecimento do que os distribuídos no ano corrente. Glassário CNJ

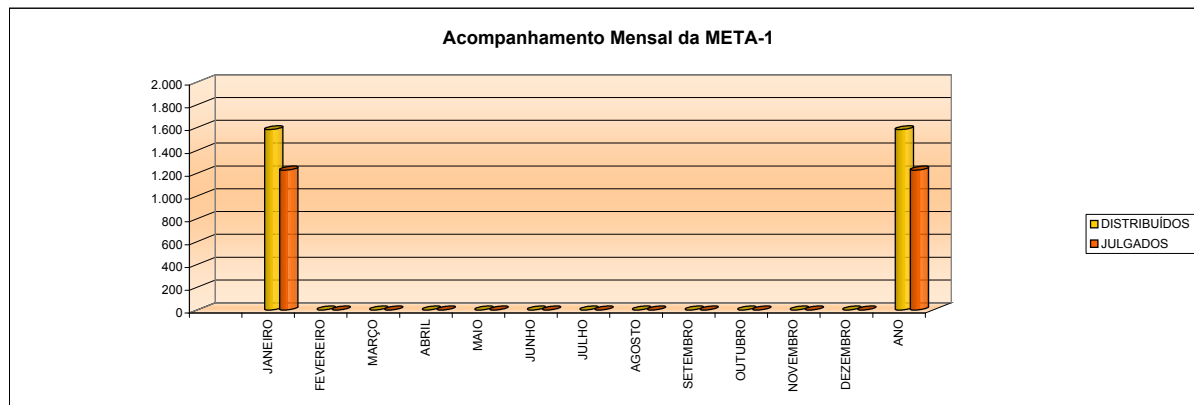
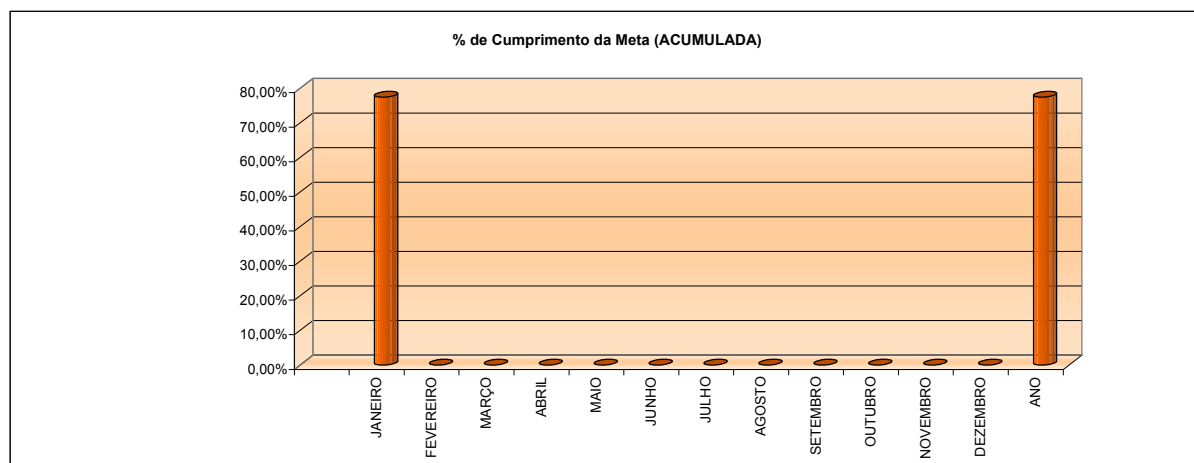
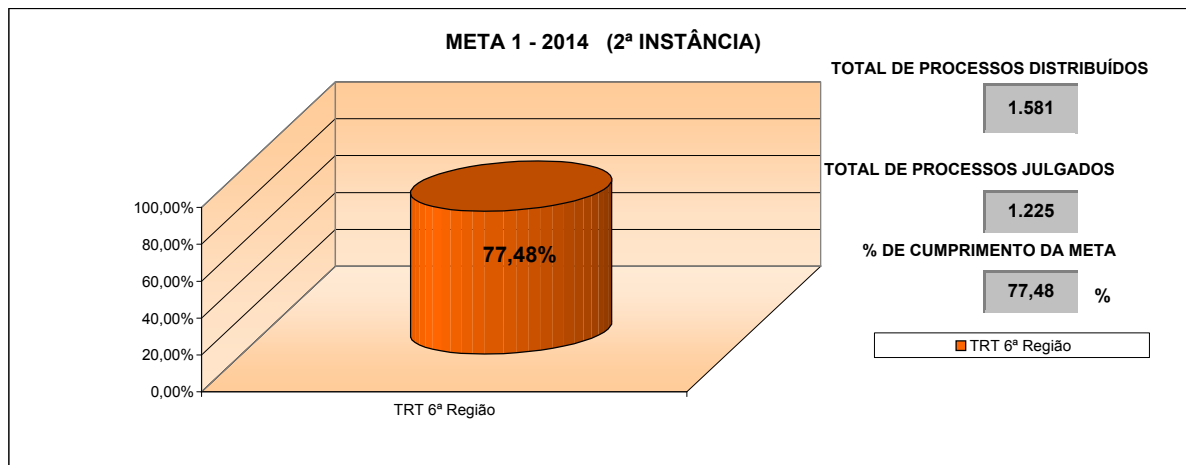
JANEIRO



META 1 - 2014 (2ª INSTÂNCIA)

Julgar quantidade maior de processos de conhecimento do que os distribuídos em 2014. Glassário CNJ

JANEIRO



* Fonte: Núcleo de Estatística e Pesquisa