

Meta 1 - 2016 (1º Grau)





Período de Referência de 01/01/16 a 31/12/16

			
Descrição da Vara	Distribuídos	Solucionados	Meta 1
Araripina - 01a Vara	1.390	1.526	109,78
Barreiros - 01a Vara	983	1.240	126,14
Barreiros - 02a Vara	983	1.227	124,82
Belo Jardim - 01a Vara	975	1.063	109,03
Cabo de Santo Agostinho - 01a Vara	1.378	1.567	113,72
Cabo de Santo Agostinho - 02a Vara	1.355	1.699	125,39
Carpina - 01a Vara	1.441	1.532	106,32
Caruaru - 01a Vara	1.414	1.479	104,6
Caruaru - 02a Vara	1.429	1.667	116,66
Caruaru - 03a Vara	1.428	1.468	102,8
Catende - 01a Vara	1.230	1.364	110,89
Escada - 01a Vara	1.229	1.167	94,96
Garanhuns - 01a Vara	1.865	1.834	98,34
Goiana - 01a Vara	1.492	1.334	89,41
Goiana - 02a Vara	1.518	1.513	99,67
Goiana - 03a Vara	1.495	1.351	90,37
Igarassu - 01a Vara	1.475	1.404	95,19
Igarassu - 02a Vara	1.481	1.494	100,88
Ipojuca - 01a Vara	1.314	1.309	99,62
Ipojuca - 02a Vara	1.309	1.274	97,33
Ipojuca - 03a Vara	1.291	1.320	102,25
Jaboatão dos Guararapes - 01a Vara	1.905	1.761	92,44
Jaboatão dos Guararapes - 02a Vara	1.842	1.922	104,34

Meta 1 - Julgar quantidade maior de processos de conhecimento do que os distribuídos no ano corrente.
Fonte: Sistema e-gestão

			
Descrição da Vara	Distribuídos	Solucionados	Meta 1
Jaboatão dos Guararapes - 03a Vara	1.853	1.870	100,92
Jaboatão dos Guararapes - 04a Vara	1.867	1.835	98,29
Jaboatão dos Guararapes - 05a Vara	1.874	1.650	88,05
Limoeiro - 01a Vara	1.139	1.336	117,3
Nazaré da Mata - 01a Vara	1.746	1.964	112,49
Nazaré da Mata - 02a Vara	1.733	1.725	99,54
Olinda - 01a Vara	2.051	1.989	96,98
Olinda - 02a Vara	2.021	2.162	106,98
Olinda - 03a Vara	2.045	2.027	99,12
Palmares - 01a Vara	676	1.252	185,21
Palmares - 02a Vara	667	993	148,88
Paulista - 01a Vara	1.874	1.718	91,68
Paulista - 02a Vara	1.865	1.548	83
Pesqueira - 01a Vara	1.700	1.386	81,53
Petrolina - 01a Vara	1.281	1.384	108,04
Petrolina - 02a Vara	1.266	1.304	103
Petrolina - 03a Vara	1.239	1.471	118,72
Recife - 01a Vara	1.620	1.840	113,58
Recife - 02a Vara	1.653	1.718	103,93
Recife - 03a Vara	1.651	1.852	112,17
Recife - 04a Vara	1.648	1.710	103,76
Recife - 05a Vara	1.638	2.092	127,72
Recife - 06a Vara	1.608	1.680	104,48
Recife - 07a Vara	1.593	1.445	90,71
Recife - 08a Vara	1.666	1.869	112,18
Recife - 09a Vara	1.617	1.613	99,75
Recife - 10a Vara	1.649	1.410	85,51
Recife - 11a Vara	1.629	1.697	104,17

Meta 1 - Julgar quantidade maior de processos de conhecimento do que os distribuídos no ano corrente.
Fonte: Sistema e-gestão

			
Descrição da Vara	Distribuídos	Solucionados	Meta 1
Recife - 12a Vara	1.609	1.563	97,14
Recife - 13a Vara	1.664	1.677	100,78
Recife - 14a Vara	1.643	1.555	94,64
Recife - 15a Vara	1.601	1.578	98,56
Recife - 16a Vara	1.596	1.509	94,55
Recife - 17a Vara	1.609	1.643	102,11
Recife - 18a Vara	1.576	1.424	90,36
Recife - 19a Vara	1.608	1.927	119,84
Recife - 20a Vara	1.595	1.682	105,45
Recife - 21a Vara	1.672	1.759	105,2
Recife - 22a Vara	1.647	1.495	90,77
Recife - 23a Vara	1.621	1.580	97,47
Ribeirão - 01a Vara	862	981	113,81
Ribeirão - 02a Vara	885	1.097	123,95
Salgueiro - 01a Vara	2.626	2.872	109,37
São Lourenço da Mata - 01a Vara	1.578	1.643	104,12
Serra Talhada - 01a Vara	2.548	3.044	119,47
Timbaúba - 01a Vara	1.239	1.122	90,56
Vitória de Santo Antão - 01a Vara	1.543	1.616	104,73
Total	107.813	111.822	103,72

Meta 1 - Julgar quantidade maior de processos de conhecimento do que os distribuídos no ano corrente.
Fonte: Sistema e-gestão