

Casos Novos X Solucionados 2018 (1º Grau)

Período de Referência de 01/01/18 a 31/12/18

Descrição da Vara	Casos Novos	Solucionados	Diferença entre Solucionados e Casos Novos	% de Solucionados sobre Casos Novos
Araripina - 01a Vara	877	1.061	184	120,98%
Barreiros - 01a Vara	452	505	53	111,73%
Barreiros - 02a Vara	446	529	83	118,61%
Belo Jardim - 01a Vara	585	697	112	119,15%
Cabo de Santo Agostinho - 01a Vara	760	1.349	589	177,50%
Cabo de Santo Agostinho - 02a Vara	767	1.319	552	171,97%
Carpina - 01a Vara	1.483	1.705	222	114,97%
Caruaru - 01a Vara	1.071	1.368	297	127,73%
Caruaru - 02a Vara	1.048	1.406	358	134,16%
Caruaru - 03a Vara	1.064	1.321	257	124,15%
Catende - 01a Vara	457	443	-14	96,94%
Escada - 01a Vara	327	462	135	141,28%
Garanhuns - 01a Vara	1.161	1.359	198	117,05%
Goiana - 01a Vara	878	1.380	502	157,18%
Goiana - 02a Vara	913	1.076	163	117,85%
Goiana - 03a Vara	910	1.331	421	146,26%
Igarassu - 01a Vara	950	1.275	325	134,21%
Igarassu - 02a Vara	979	1.133	154	115,73%
Ipojuca - 01a Vara	405	841	436	207,65%
Ipojuca - 02a Vara	402	945	543	235,07%
Ipojuca - 03a Vara	398	974	576	244,72%
Jaboatão dos Guararapes - 01a Vara	1.192	1.840	648	154,36%
Jaboatão dos Guararapes - 02a Vara	1.200	2.087	887	173,92%
Jaboatão dos Guararapes - 03a Vara	1.224	1.543	319	126,06%
Jaboatão dos Guararapes - 04a Vara	1.210	1.682	472	139,01%
Jaboatão dos Guararapes - 05a Vara	1.213	1.884	671	155,32%
Limoeiro - 01a Vara	965	1.061	96	109,95%
Nazaré da Mata - 01a Vara	1.575	1.561	-14	99,11%
Nazaré da Mata - 02a Vara	1.529	1.525	-4	99,74%
Olinda - 01a Vara	1.344	1.832	488	136,31%

Descrição da Vara	Casos Novos	Solucionados	Diferença entre Solucionados e Casos Novos	% de Solucionados sobre Casos Novos
Olinda - 02a Vara	1.353	1.940	587	143,39%
Olinda - 03a Vara	1.339	1.809	470	135,10%
Palmares - 01a Vara	349	534	185	153,01%
Palmares - 02a Vara	352	430	78	122,16%
Paulista - 01a Vara	1.156	1.536	380	132,87%
Paulista - 02a Vara	1.155	1.476	321	127,79%
Pesqueira - 01a Vara	879	1.945	1.066	221,27%
Petrolina - 01a Vara	623	790	167	126,81%
Petrolina - 02a Vara	612	1.011	399	165,20%
Petrolina - 03a Vara	604	900	296	149,01%
Recife - 01a Vara	1.132	1.900	768	167,84%
Recife - 02a Vara	1.125	1.775	650	157,78%
Recife - 03a Vara	1.135	1.660	525	146,26%
Recife - 04a Vara	1.151	1.716	565	149,09%
Recife - 05a Vara	1.134	1.876	742	165,43%
Recife - 06a Vara	1.120	1.704	584	152,14%
Recife - 07a Vara	1.134	1.865	731	164,46%
Recife - 08a Vara	1.149	1.760	611	153,18%
Recife - 09a Vara	1.133	1.584	451	139,81%
Recife - 10a Vara	1.128	1.937	809	171,72%
Recife - 11a Vara	1.155	1.738	583	150,48%
Recife - 12a Vara	1.084	1.601	517	147,69%
Recife - 13a Vara	1.096	1.577	481	143,89%
Recife - 14a Vara	1.132	1.613	481	142,49%
Recife - 15a Vara	1.114	1.750	636	157,09%
Recife - 16a Vara	1.128	1.669	541	147,96%
Recife - 17a Vara	1.162	2.069	907	178,06%
Recife - 18a Vara	1.117	2.011	894	180,04%
Recife - 19a Vara	1.105	1.747	642	158,10%
Recife - 20a Vara	1.147	1.748	601	152,40%
Recife - 21a Vara	1.147	1.589	442	138,54%
Recife - 22a Vara	1.179	1.859	680	157,68%
Recife - 23a Vara	1.147	2.008	861	175,07%
Ribeirão - 01a Vara	732	761	29	103,96%

Descrição da Vara	Casos Novos	Solucionados	Diferença entre Solucionados e Casos Novos	% de Solucionados sobre Casos Novos
Ribeirão - 02a Vara	726	769	43	105,92%
Salgueiro - 01a Vara	713	1.727	1.014	242,22%
São Lourenço da Mata - 01a Vara	1.090	1.513	423	138,81%
Serra Talhada - 01a Vara	812	1.193	381	146,92%
Timbaúba - 01a Vara	817	1.214	397	148,59%
Vitória de Santo Antão - 01a Vara	972	1.326	354	136,42%
Total	68.123	99.124	31.001	145,51%

Casos Novos - 2018 (1º Grau)

Período de Referência de 01/01/18 a 31/12/18

Vara Trabalhista	01/2018	02/2018	03/2018	04/2018	05/2018	06/2018	07/2018	08/2018	09/2018	10/2018	11/2018	12/2018	Total
Araripina - 01a Vara	31	32	57	233	61	90	95	61	50	59	59	49	877
Barreiros - 01a Vara	12	21	39	53	46	38	55	49	16	51	27	45	452
Barreiros - 02a Vara	9	21	34	50	45	42	54	42	21	54	27	47	446
Belo Jardim - 01a Vara	21	20	54	61	43	49	44	40	38	147	31	37	585
Cabo de Santo Agostinho - 01a Vara	29	28	98	59	97	64	81	79	66	58	59	42	760
Cabo de Santo Agostinho - 02a Vara	41	36	99	65	90	63	75	71	64	64	53	46	767
Carpina - 01a Vara	81	151	133	181	156	115	116	108	106	87	152	97	1.483
Caruaru - 01a Vara	55	62	90	74	106	85	92	107	97	92	101	110	1.071
Caruaru - 02a Vara	49	55	93	74	98	83	93	106	88	98	105	106	1.048
Caruaru - 03a Vara	56	59	100	71	97	86	87	110	97	101	93	107	1.064
Catende - 01a Vara	17	6	49	55	85	32	33	32	12	15	38	83	457
Escada - 01a Vara	7	30	20	32	47	30	44	32	23	25	21	16	327
Garanhuns - 01a Vara	74	87	131	89	125	84	88	100	93	86	85	119	1.161
Goiana - 01a Vara	26	72	63	93	101	71	69	86	56	73	78	90	878
Goiana - 02a Vara	39	70	74	105	111	70	72	77	57	77	72	89	913
Goiana - 03a Vara	35	73	71	96	106	81	63	84	59	72	76	94	910
Igarassu - 01a Vara	54	54	82	76	83	69	92	121	81	95	76	67	950
Igarassu - 02a Vara	54	56	82	80	92	74	88	118	76	104	86	69	979
Ipojuca - 01a Vara	25	18	40	32	37	34	45	39	32	35	37	31	405

Vara Trabalhista	01/2018	02/2018	03/2018	04/2018	05/2018	06/2018	07/2018	08/2018	09/2018	10/2018	11/2018	12/2018	Total
Ipojuca - 02a Vara	23	18	35	35	29	34	42	40	36	39	39	32	402
Ipojuca - 03a Vara	16	16	28	37	36	33	42	41	38	35	39	37	398
Jaboatão dos Guararapes - 01a Vara	72	78	104	111	102	89	113	109	88	119	118	89	1.192
Jaboatão dos Guararapes - 02a Vara	71	85	97	117	109	83	110	111	88	129	116	84	1.200
Jaboatão dos Guararapes - 03a Vara	71	79	107	123	112	89	108	126	86	120	114	89	1.224
Jaboatão dos Guararapes - 04a Vara	61	85	96	116	118	95	110	120	89	124	113	83	1.210
Jaboatão dos Guararapes - 05a Vara	63	85	104	120	117	90	111	110	91	113	119	90	1.213
Limoeiro - 01a Vara	70	46	74	92	100	89	87	73	65	65	112	92	965
Nazaré da Mata - 01a Vara	87	142	221	161	147	86	123	138	112	132	131	95	1.575
Nazaré da Mata - 02a Vara	89	128	218	154	140	87	121	145	99	126	127	95	1.529
Olinda - 01a Vara	94	101	131	111	139	117	120	126	96	107	110	92	1.344
Olinda - 02a Vara	82	93	139	115	143	124	135	132	90	102	107	91	1.353
Olinda - 03a Vara	86	89	138	109	141	123	120	129	96	102	109	97	1.339
Palmares - 01a Vara	13	30	53	33	36	24	25	34	27	23	28	23	349
Palmares - 02a Vara	23	29	49	36	36	23	24	31	28	21	27	25	352
Paulista - 01a Vara	58	69	98	106	120	90	132	108	115	91	97	72	1.156
Paulista - 02a Vara	49	74	107	112	104	90	143	110	107	99	85	75	1.155
Pesqueira - 01a Vara	48	36	85	72	109	69	107	90	63	92	66	42	879
Petrolina - 01a Vara	34	43	56	38	66	51	71	62	61	48	49	44	623
Petrolina - 02a Vara	35	45	50	39	65	52	66	65	55	46	54	40	612
Petrolina - 03a Vara	34	50	45	46	64	49	70	57	47	50	53	39	604
Recife - 01a Vara	69	75	103	104	115	102	105	116	83	98	95	67	1.132
Recife - 02a Vara	67	68	104	96	119	97	107	118	81	101	95	72	1.125

Vara Trabalhista	01/2018	02/2018	03/2018	04/2018	05/2018	06/2018	07/2018	08/2018	09/2018	10/2018	11/2018	12/2018	Total
Recife - 03a Vara	62	70	99	104	117	102	105	111	91	96	103	75	1.135
Recife - 04a Vara	68	81	108	98	119	99	108	117	90	96	98	69	1.151
Recife - 05a Vara	77	76	100	98	113	101	103	112	92	102	91	69	1.134
Recife - 06a Vara	69	78	100	97	111	103	109	119	73	99	94	68	1.120
Recife - 07a Vara	81	75	97	104	114	96	111	105	84	104	98	65	1.134
Recife - 08a Vara	67	73	101	104	122	101	100	126	83	95	104	73	1.149
Recife - 09a Vara	72	81	105	99	120	95	106	113	89	95	91	67	1.133
Recife - 10a Vara	67	75	103	103	118	98	105	115	85	101	94	64	1.128
Recife - 11a Vara	66	80	101	99	121	101	109	117	86	110	96	69	1.155
Recife - 12a Vara	70	77	104	90	114	98	94	112	82	94	88	61	1.084
Recife - 13a Vara	68	77	97	101	116	96	100	108	78	95	95	65	1.096
Recife - 14a Vara	70	80	94	103	125	98	116	114	77	97	90	68	1.132
Recife - 15a Vara	74	78	93	91	112	97	109	119	88	95	87	71	1.114
Recife - 16a Vara	64	79	102	107	121	99	107	108	80	92	102	67	1.128
Recife - 17a Vara	72	83	106	90	127	96	112	127	81	104	98	66	1.162
Recife - 18a Vara	69	75	96	99	122	98	107	118	80	92	90	71	1.117
Recife - 19a Vara	61	74	99	95	122	99	106	102	75	93	96	83	1.105
Recife - 20a Vara	72	75	102	98	113	100	106	116	86	105	104	70	1.147
Recife - 21a Vara	103	78	98	95	122	100	103	113	84	93	95	63	1.147
Recife - 22a Vara	63	79	109	97	134	103	109	120	88	109	99	69	1.179
Recife - 23a Vara	66	86	100	103	125	105	109	110	77	105	94	67	1.147
Ribeirão - 01a Vara	26	39	66	199	112	42	38	41	27	57	30	55	732
Ribeirão - 02a Vara	21	30	65	201	114	38	41	40	31	53	34	58	726

Vara Trabalhista	01/2018	02/2018	03/2018	04/2018	05/2018	06/2018	07/2018	08/2018	09/2018	10/2018	11/2018	12/2018	Total
Salgueiro - 01a Vara	35	40	67	96	87	61	61	46	53	61	71	35	713
São Lourenço da Mata - 01a Vara	60	73	73	108	108	76	95	88	87	108	101	113	1.090
Serra Talhada - 01a Vara	47	50	108	64	72	90	49	90	64	52	81	45	812
Timbaúba - 01a Vara	12	83	107	86	97	44	51	64	56	56	64	97	817
Vitória de Santo Antão - 01a Vara	40	53	102	87	133	97	89	100	64	70	75	62	972
Total	3.752	4.513	6.353	6.578	7.124	5.579	6.236	6.524	5.004	5.904	5.742	4.814	68.123

Fonte: Sistema e-Gestão

Solucionados - 2018 (1º Grau)

Período de Referência de 01/01/18 a 31/12/18

Vara Trabalhista	01/2018	02/2018	03/2018	04/2018	05/2018	06/2018	07/2018	08/2018	09/2018	10/2018	11/2018	12/2018	Total
Araripina - 01a Vara	45	68	62	101	154	140	124	95	106	68	46	52	1.061
Barreiros - 01a Vara	43	43	40	57	35	44	20	67	41	46	30	39	505
Barreiros - 02a Vara	52	20	41	57	50	48	22	85	24	70	41	19	529
Belo Jardim - 01a Vara	38	25	38	73	81	60	39	51	65	107	111	9	697
Cabo de Santo Agostinho - 01a Vara	97	100	94	99	146	120	131	164	109	94	112	83	1.349
Cabo de Santo Agostinho - 02a Vara	94	151	109	113	136	82	164	98	85	109	103	75	1.319
Carpina - 01a Vara	68	141	186	172	139	189	128	172	144	85	173	108	1.705
Caruaru - 01a Vara	53	83	145	127	136	122	145	154	89	131	107	76	1.368
Caruaru - 02a Vara	43	111	100	98	118	119	130	161	131	122	149	124	1.406
Caruaru - 03a Vara	76	79	118	104	152	114	92	145	87	162	100	92	1.321
Catende - 01a Vara	27	15	19	30	54	39	37	68	52	39	36	27	443
Escada - 01a Vara	21	62	40	35	36	76	40	53	37	27	14	21	462
Garanhuns - 01a Vara	62	125	76	122	117	159	154	139	119	117	97	72	1.359
Goiana - 01a Vara	74	106	158	84	138	85	71	277	101	166	63	57	1.380
Goiana - 02a Vara	54	72	88	146	109	99	75	134	80	105	71	43	1.076
Goiana - 03a Vara	30	33	97	106	192	144	80	152	137	185	128	47	1.331
Igarassu - 01a Vara	75	95	79	170	107	136	104	105	92	66	164	82	1.275
Igarassu - 02a Vara	42	66	98	126	124	91	112	109	104	100	98	63	1.133
Ipojuca - 01a Vara	92	71	79	87	32	89	77	78	49	79	73	35	841

Vara Trabalhista	01/2018	02/2018	03/2018	04/2018	05/2018	06/2018	07/2018	08/2018	09/2018	10/2018	11/2018	12/2018	Total
Ipojuca - 02a Vara	54	48	72	95	94	47	119	60	74	96	134	52	945
Ipojuca - 03a Vara	38	53	78	31	99	89	51	161	76	102	147	49	974
Jaboatão dos Guararapes - 01a Vara	88	144	196	181	152	188	107	205	161	146	196	76	1.840
Jaboatão dos Guararapes - 02a Vara	77	177	205	162	211	193	169	214	175	246	171	87	2.087
Jaboatão dos Guararapes - 03a Vara	89	125	139	123	145	146	120	168	129	133	132	94	1.543
Jaboatão dos Guararapes - 04a Vara	86	155	176	142	130	178	166	104	118	112	89	226	1.682
Jaboatão dos Guararapes - 05a Vara	94	132	112	168	220	166	147	235	138	204	155	113	1.884
Limoeiro - 01a Vara	23	46	85	142	130	83	126	123	76	77	90	60	1.061
Nazaré da Mata - 01a Vara	78	100	216	160	168	73	109	168	157	102	100	130	1.561
Nazaré da Mata - 02a Vara	49	121	161	190	151	74	146	204	93	114	100	122	1.525
Olinda - 01a Vara	126	156	165	134	127	132	220	163	106	166	213	124	1.832
Olinda - 02a Vara	85	138	79	188	204	144	239	204	186	67	227	179	1.940
Olinda - 03a Vara	65	127	164	193	205	135	250	154	112	135	136	133	1.809
Palmares - 01a Vara	17	36	68	44	59	44	53	48	44	38	50	33	534
Palmares - 02a Vara	46	22	40	31	36	46	56	59	44	15	5	30	430
Paulista - 01a Vara	101	147	111	105	160	141	125	111	156	117	179	83	1.536
Paulista - 02a Vara	76	106	106	167	133	147	116	130	123	138	123	111	1.476
Pesqueira - 01a Vara	139	202	123	191	158	98	112	276	173	146	124	203	1.945
Petrolina - 01a Vara	57	35	62	98	75	64	76	69	63	81	67	43	790
Petrolina - 02a Vara	70	161	88	87	90	75	68	81	97	77	66	51	1.011
Petrolina - 03a Vara	67	58	86	72	64	92	101	109	58	78	60	55	900
Recife - 01a Vara	145	157	138	195	207	198	146	219	145	128	119	103	1.900
Recife - 02a Vara	111	145	98	199	203	136	133	108	202	162	173	105	1.775

Vara Trabalhista	01/2018	02/2018	03/2018	04/2018	05/2018	06/2018	07/2018	08/2018	09/2018	10/2018	11/2018	12/2018	Total
Recife - 03a Vara	171	129	101	189	113	179	149	152	117	184	119	57	1.660
Recife - 04a Vara	146	136	146	150	155	149	179	179	105	141	126	104	1.716
Recife - 05a Vara	148	137	161	175	146	217	126	143	177	225	120	101	1.876
Recife - 06a Vara	101	146	139	129	163	179	143	133	188	141	130	112	1.704
Recife - 07a Vara	76	191	103	211	178	124	182	198	140	201	164	97	1.865
Recife - 08a Vara	115	171	147	161	128	139	173	155	155	201	133	82	1.760
Recife - 09a Vara	70	106	126	136	148	171	194	170	112	118	127	106	1.584
Recife - 10a Vara	90	119	158	213	193	201	118	223	212	131	164	115	1.937
Recife - 11a Vara	100	130	97	183	190	192	92	128	187	193	141	105	1.738
Recife - 12a Vara	78	107	106	107	192	146	151	144	79	124	211	156	1.601
Recife - 13a Vara	54	99	115	262	172	111	141	125	163	137	106	92	1.577
Recife - 14a Vara	126	174	107	144	192	102	188	130	121	159	82	88	1.613
Recife - 15a Vara	64	162	114	178	171	124	130	178	199	207	153	70	1.750
Recife - 16a Vara	113	163	157	163	127	121	105	109	153	198	165	95	1.669
Recife - 17a Vara	160	156	148	178	157	166	147	260	165	211	181	140	2.069
Recife - 18a Vara	323	90	123	154	182	195	179	181	175	188	125	96	2.011
Recife - 19a Vara	126	125	140	141	207	141	169	175	151	140	124	108	1.747
Recife - 20a Vara	73	186	126	157	157	156	156	174	142	184	152	85	1.748
Recife - 21a Vara	142	125	134	111	212	141	99	94	115	136	168	112	1.589
Recife - 22a Vara	131	153	122	128	178	135	186	142	180	218	191	95	1.859
Recife - 23a Vara	145	155	151	203	236	155	216	150	186	166	146	99	2.008
Ribeirão - 01a Vara	16	24	70	113	123	90	84	82	52	42	39	26	761
Ribeirão - 02a Vara	20	28	69	95	105	99	137	66	48	43	36	23	769

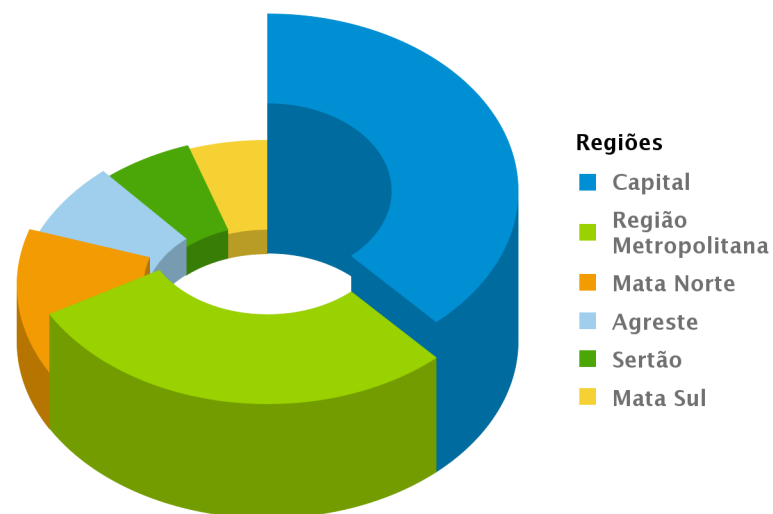
Vara Trabalhista	01/2018	02/2018	03/2018	04/2018	05/2018	06/2018	07/2018	08/2018	09/2018	10/2018	11/2018	12/2018	Total
Salgueiro - 01a Vara	148	176	296	171	165	110	124	106	149	86	131	65	1.727
São Lourenço da Mata - 01a Vara	125	126	91	120	142	145	131	130	151	108	145	99	1.513
Serra Talhada - 01a Vara	105	101	135	108	117	112	65	118	62	85	107	78	1.193
Timbaúba - 01a Vara	50	137	138	111	148	121	87	89	97	91	86	59	1.214
Vitória de Santo Antão - 01a Vara	132	92	124	98	90	84	128	137	92	149	113	87	1.326
Total	6.015	7.701	8.079	9.294	9.764	8.650	8.679	9.751	8.231	8.765	8.257	5.938	99.124

Fonte: Sistema e-Gestão

Casos Novos X Solucionados - 2018 (1º Grau)

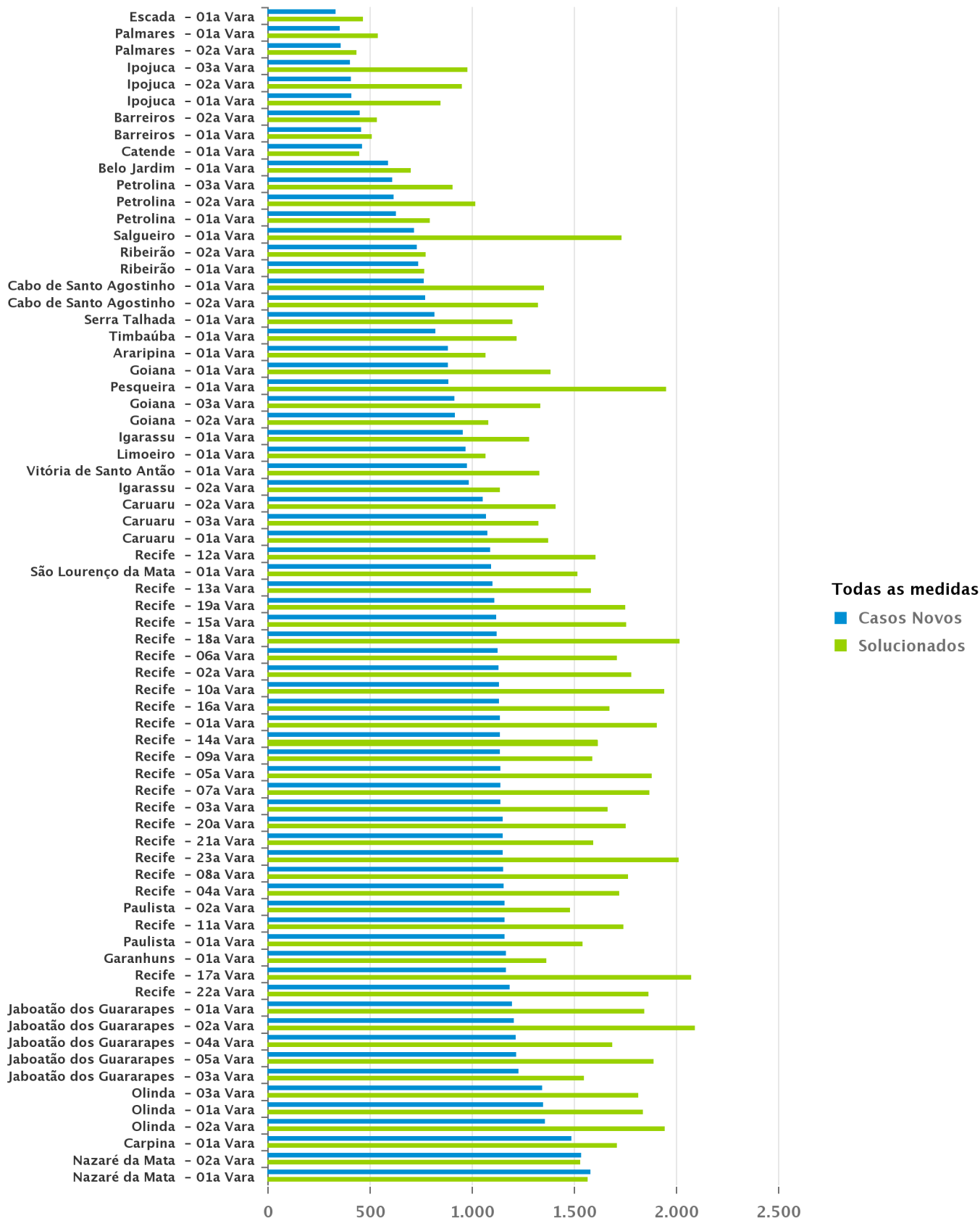
Período de Referência de 01/01/18 a 31/12/18

Regiões	Casos Novos	Solucionados
Agreste	5.808	8.096
Capital	26.054	40.756
Mata Norte	9.070	10.853
Mata Sul	3.514	3.971
Região Metro	19.436	28.766
Sertão	4.241	6.682
Soma:	68.123	99.124



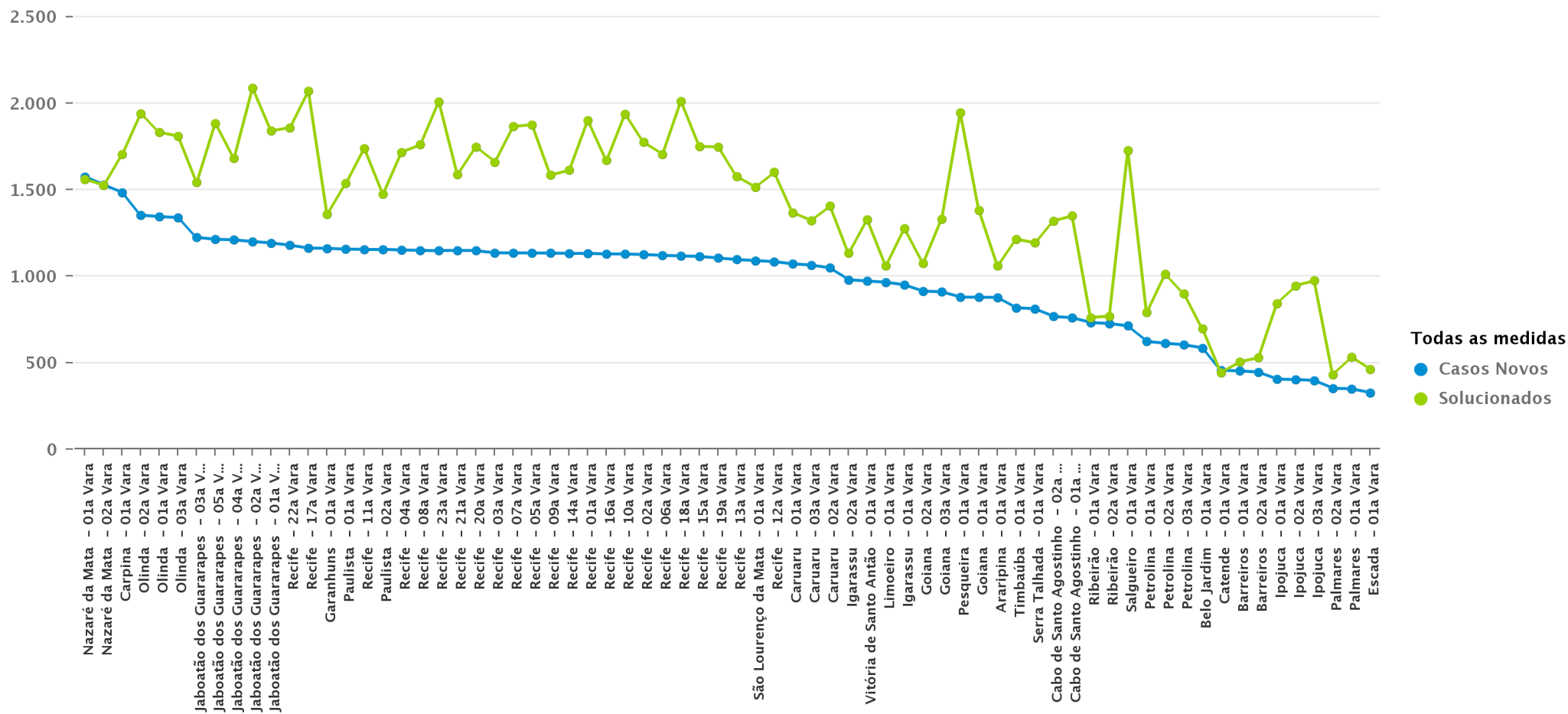
Casos Novos X Solucionados - 2018 (1º Grau)

Período de Referência de 01/01/18 a 31/12/18



Casos Novos X Solucionados - 2018 (1º Grau)

Período de Referência de 01/01/18 a 31/12/18



Casos Novos X Solucionados - 2018 (1º Grau)

Período de Referência de 01/01/18 a 31/12/18

