

## Casos Novos X Solucionados 2019 (1º Grau)

Período de Referência de 01/01/19 a 30/04/19

Descrição da Vara	Casos Novos	Solucionados	Diferença entre Solucionados e Casos Novos	% de Solucionados sobre Casos Novos
Araripina - 01a Vara	205	189	-16	92,20%
Barreiros - 01a Vara	169	120	-49	71,01%
Barreiros - 02a Vara	163	172	9	105,52%
Belo Jardim - 01a Vara	248	314	66	126,61%
Cabo de Santo Agostinho - 01a Vara	310	432	122	139,35%
Cabo de Santo Agostinho - 02a Vara	300	383	83	127,67%
Carpina - 01a Vara	404	391	-13	96,78%
Caruaru - 01a Vara	391	515	124	131,71%
Caruaru - 02a Vara	375	355	-20	94,67%
Caruaru - 03a Vara	371	428	57	115,36%
Catende - 01a Vara	207	160	-47	77,29%
Escada - 01a Vara	162	106	-56	65,43%
Garanhuns - 01a Vara	406	380	-26	93,60%
Goiana - 01a Vara	282	528	246	187,23%
Goiana - 02a Vara	290	283	-7	97,59%
Goiana - 03a Vara	278	320	42	115,11%
Igarassu - 01a Vara	314	382	68	121,66%
Igarassu - 02a Vara	348	420	72	120,69%
Ipojuca - 01a Vara	168	252	84	150,00%
Ipojuca - 02a Vara	166	252	86	151,81%
Ipojuca - 03a Vara	162	255	93	157,41%
Jaboatão dos Guararapes - 01a Vara	498	469	-29	94,18%
Jaboatão dos Guararapes - 02a Vara	491	654	163	133,20%
Jaboatão dos Guararapes - 03a Vara	480	503	23	104,79%
Jaboatão dos Guararapes - 04a Vara	491	581	90	118,33%
Jaboatão dos Guararapes - 05a Vara	481	475	-6	98,75%
Limoeiro - 01a Vara	296	419	123	141,55%
Nazaré da Mata - 01a Vara	574	602	28	104,88%
Nazaré da Mata - 02a Vara	553	447	-106	80,83%
Olinda - 01a Vara	480	540	60	112,50%

Descrição da Vara	Casos Novos	Solucionados	Diferença entre Solucionados e Casos Novos	% de Solucionados sobre Casos Novos
Olinda - 02a Vara	464	561	97	120,91%
Olinda - 03a Vara	465	671	206	144,30%
Palmares - 01a Vara	81	239	158	295,06%
Palmares - 02a Vara	170	153	-17	90,00%
Paulista - 01a Vara	399	344	-55	86,22%
Paulista - 02a Vara	381	492	111	129,13%
Pesqueira - 01a Vara	271	340	69	125,46%
Petrolina - 01a Vara	259	226	-33	87,26%
Petrolina - 02a Vara	239	206	-33	86,19%
Petrolina - 03a Vara	246	225	-21	91,46%
Recife - 01a Vara	366	459	93	125,41%
Recife - 02a Vara	369	482	113	130,62%
Recife - 03a Vara	362	530	168	146,41%
Recife - 04a Vara	371	446	75	120,22%
Recife - 05a Vara	349	491	142	140,69%
Recife - 06a Vara	347	531	184	153,03%
Recife - 07a Vara	346	539	193	155,78%
Recife - 08a Vara	387	499	112	128,94%
Recife - 09a Vara	345	568	223	164,64%
Recife - 10a Vara	353	585	232	165,72%
Recife - 11a Vara	347	523	176	150,72%
Recife - 12a Vara	332	586	254	176,51%
Recife - 13a Vara	348	407	59	116,95%
Recife - 14a Vara	348	653	305	187,64%
Recife - 15a Vara	374	531	157	141,98%
Recife - 16a Vara	349	460	111	131,81%
Recife - 17a Vara	366	441	75	120,49%
Recife - 18a Vara	364	588	224	161,54%
Recife - 19a Vara	344	462	118	134,30%
Recife - 20a Vara	348	561	213	161,21%
Recife - 21a Vara	365	337	-28	92,33%
Recife - 22a Vara	344	375	31	109,01%
Recife - 23a Vara	354	663	309	187,29%
Ribeirão - 01a Vara	441	316	-125	71,66%

Descrição da Vara	Casos Novos	Solucionados	Diferença entre Solucionados e Casos Novos	% de Solucionados sobre Casos Novos
Ribeirão - 02a Vara	430	374	-56	86,98%
Salgueiro - 01a Vara	216	296	80	137,04%
São Lourenço da Mata - 01a Vara	300	417	117	139,00%
Serra Talhada - 01a Vara	194	261	67	134,54%
Timbaúba - 01a Vara	305	275	-30	90,16%
Vitória de Santo Antão - 01a Vara	358	449	91	125,42%
<b>Total</b>	<b>23.460</b>	<b>28.889</b>	<b>5.429</b>	<b>123,14%</b>

## Casos Novos - 2019 (1º Grau)

Período de Referência de 01/01/19 a 30/04/19

Vara Trabalhista	01/2019	02/2019	03/2019	04/2019	Total
Araripina - 01a Vara	24	58	59	64	205
Barreiros - 01a Vara	34	34	54	47	169
Barreiros - 02a Vara	35	27	49	52	163
Belo Jardim - 01a Vara	114	65	27	42	248
Cabo de Santo Agostinho - 01a Vara	76	92	56	86	310
Cabo de Santo Agostinho - 02a Vara	79	82	58	81	300
Carpina - 01a Vara	80	109	95	120	404
Caruaru - 01a Vara	89	93	87	122	391
Caruaru - 02a Vara	77	97	77	124	375
Caruaru - 03a Vara	90	90	75	116	371
Catende - 01a Vara	13	32	51	111	207
Escada - 01a Vara	11	24	79	48	162
Garanhuns - 01a Vara	62	128	92	124	406
Goiana - 01a Vara	53	77	91	61	282
Goiana - 02a Vara	52	88	81	69	290
Goiana - 03a Vara	46	87	84	61	278

Vara Trabalhista	01/2019	02/2019	03/2019	04/2019	Total
Igarassu - 01a Vara	58	80	86	90	314
Igarassu - 02a Vara	75	77	102	94	348
Ipojuca - 01a Vara	36	44	43	45	168
Ipojuca - 02a Vara	36	33	45	52	166
Ipojuca - 03a Vara	36	37	46	43	162
Jaboatão dos Guararapes - 01a Vara	107	156	109	126	498
Jaboatão dos Guararapes - 02a Vara	98	161	106	126	491
Jaboatão dos Guararapes - 03a Vara	96	146	105	133	480
Jaboatão dos Guararapes - 04a Vara	100	155	108	128	491
Jaboatão dos Guararapes - 05a Vara	98	156	106	121	481
Limoeiro - 01a Vara	59	81	78	78	296
Nazaré da Mata - 01a Vara	120	168	140	146	574
Nazaré da Mata - 02a Vara	118	157	135	143	553
Olinda - 01a Vara	112	130	103	135	480
Olinda - 02a Vara	113	129	96	126	464
Olinda - 03a Vara	104	133	99	129	465
Palmares - 01a Vara	32	13	9	27	81
Palmares - 02a Vara	42	53	47	28	170
Paulista - 01a Vara	79	108	100	112	399
Paulista - 02a Vara	70	102	105	104	381

Vara Trabalhista	01/2019	02/2019	03/2019	04/2019	Total
<b>Pesqueira - 01a Vara</b>	58	83	65	65	<b>271</b>
<b>Petrolina - 01a Vara</b>	49	59	59	92	<b>259</b>
<b>Petrolina - 02a Vara</b>	44	55	54	86	<b>239</b>
<b>Petrolina - 03a Vara</b>	45	61	49	91	<b>246</b>
<b>Recife - 01a Vara</b>	72	99	90	105	<b>366</b>
<b>Recife - 02a Vara</b>	70	108	93	98	<b>369</b>
<b>Recife - 03a Vara</b>	70	109	85	98	<b>362</b>
<b>Recife - 04a Vara</b>	75	109	89	98	<b>371</b>
<b>Recife - 05a Vara</b>	63	96	87	103	<b>349</b>
<b>Recife - 06a Vara</b>	63	105	91	88	<b>347</b>
<b>Recife - 07a Vara</b>	69	103	84	90	<b>346</b>
<b>Recife - 08a Vara</b>	73	106	104	104	<b>387</b>
<b>Recife - 09a Vara</b>	67	99	83	96	<b>345</b>
<b>Recife - 10a Vara</b>	62	102	88	101	<b>353</b>
<b>Recife - 11a Vara</b>	67	105	82	93	<b>347</b>
<b>Recife - 12a Vara</b>	59	98	73	102	<b>332</b>
<b>Recife - 13a Vara</b>	64	99	87	98	<b>348</b>
<b>Recife - 14a Vara</b>	68	99	87	94	<b>348</b>
<b>Recife - 15a Vara</b>	71	109	85	109	<b>374</b>
<b>Recife - 16a Vara</b>	67	100	88	94	<b>349</b>

Vara Trabalhista	01/2019	02/2019	03/2019	04/2019	Total
Recife - 17a Vara	72	106	85	103	<b>366</b>
Recife - 18a Vara	69	109	84	102	<b>364</b>
Recife - 19a Vara	65	103	79	97	<b>344</b>
Recife - 20a Vara	67	100	85	96	<b>348</b>
Recife - 21a Vara	77	106	87	95	<b>365</b>
Recife - 22a Vara	67	95	82	100	<b>344</b>
Recife - 23a Vara	69	107	82	96	<b>354</b>
Ribeirão - 01a Vara	31	86	158	166	<b>441</b>
Ribeirão - 02a Vara	33	77	155	165	<b>430</b>
Salgueiro - 01a Vara	43	61	73	39	<b>216</b>
São Lourenço da Mata - 01a Vara	74	79	48	99	<b>300</b>
Serra Talhada - 01a Vara	24	50	59	61	<b>194</b>
Timbaúba - 01a Vara	88	83	70	64	<b>305</b>
Vitória de Santo Antão - 01a Vara	81	112	77	88	<b>358</b>
<b>Total</b>	<b>4.660</b>	<b>6.480</b>	<b>5.730</b>	<b>6.590</b>	<b>23.460</b>

Fonte: Sistema e-Gestão

## Solucionados - 2019 (1º Grau)

Período de Referência de 01/01/19 a 30/04/19

Vara Trabalhista	01/2019	02/2019	03/2019	04/2019	Total
Araripina - 01a Vara	30	18	65	76	189
Barreiros - 01a Vara	7	29	48	36	120
Barreiros - 02a Vara	23	54	53	42	172
Belo Jardim - 01a Vara	60	102	80	72	314
Cabo de Santo Agostinho - 01a Vara	151	80	65	136	432
Cabo de Santo Agostinho - 02a Vara	67	124	107	85	383
Carpina - 01a Vara	72	116	79	124	391
Caruaru - 01a Vara	90	171	122	132	515
Caruaru - 02a Vara	82	105	80	88	355
Caruaru - 03a Vara	82	100	107	139	428
Catende - 01a Vara	13	71	38	38	160
Escada - 01a Vara	12	35	17	42	106
Garanhuns - 01a Vara	29	148	127	76	380
Goiana - 01a Vara	170	136	116	106	528
Goiana - 02a Vara	41	78	63	101	283
Goiana - 03a Vara	26	133	108	53	320



Vara Trabalhista	01/2019	02/2019	03/2019	04/2019	Total
Igarassu - 01a Vara	63	112	92	115	<b>382</b>
Igarassu - 02a Vara	83	131	84	122	<b>420</b>
Ipojuca - 01a Vara	54	54	55	89	<b>252</b>
Ipojuca - 02a Vara	65	61	62	64	<b>252</b>
Ipojuca - 03a Vara	56	90	68	41	<b>255</b>
Jaboatão dos Guararapes - 01a Vara	89	155	107	118	<b>469</b>
Jaboatão dos Guararapes - 02a Vara	137	159	169	189	<b>654</b>
Jaboatão dos Guararapes - 03a Vara	88	185	123	107	<b>503</b>
Jaboatão dos Guararapes - 04a Vara	137	177	130	137	<b>581</b>
Jaboatão dos Guararapes - 05a Vara	80	127	113	155	<b>475</b>
Limoeiro - 01a Vara	49	92	97	181	<b>419</b>
Nazaré da Mata - 01a Vara	97	135	175	195	<b>602</b>
Nazaré da Mata - 02a Vara	70	121	116	140	<b>447</b>
Olinda - 01a Vara	104	139	148	149	<b>540</b>
Olinda - 02a Vara	82	151	180	148	<b>561</b>
Olinda - 03a Vara	117	201	183	170	<b>671</b>
Palmares - 01a Vara	19	38	26	156	<b>239</b>
Palmares - 02a Vara	25	41	27	60	<b>153</b>
Paulista - 01a Vara	59	93	117	75	<b>344</b>
Paulista - 02a Vara	113	108	152	119	<b>492</b>

Vara Trabalhista	01/2019	02/2019	03/2019	04/2019	Total
Pesqueira - 01a Vara	52	124	66	98	340
Petrolina - 01a Vara	40	39	79	68	226
Petrolina - 02a Vara	50	56	50	50	206
Petrolina - 03a Vara	21	91	60	53	225
Recife - 01a Vara	57	135	116	151	459
Recife - 02a Vara	48	93	145	196	482
Recife - 03a Vara	103	115	147	165	530
Recife - 04a Vara	64	118	108	156	446
Recife - 05a Vara	58	171	121	141	491
Recife - 06a Vara	99	149	138	145	531
Recife - 07a Vara	118	190	100	131	539
Recife - 08a Vara	60	171	122	146	499
Recife - 09a Vara	97	178	96	197	568
Recife - 10a Vara	93	144	156	192	585
Recife - 11a Vara	77	149	176	121	523
Recife - 12a Vara	178	152	115	141	586
Recife - 13a Vara	75	96	54	182	407
Recife - 14a Vara	163	136	127	227	653
Recife - 15a Vara	87	128	157	159	531
Recife - 16a Vara	84	111	118	147	460

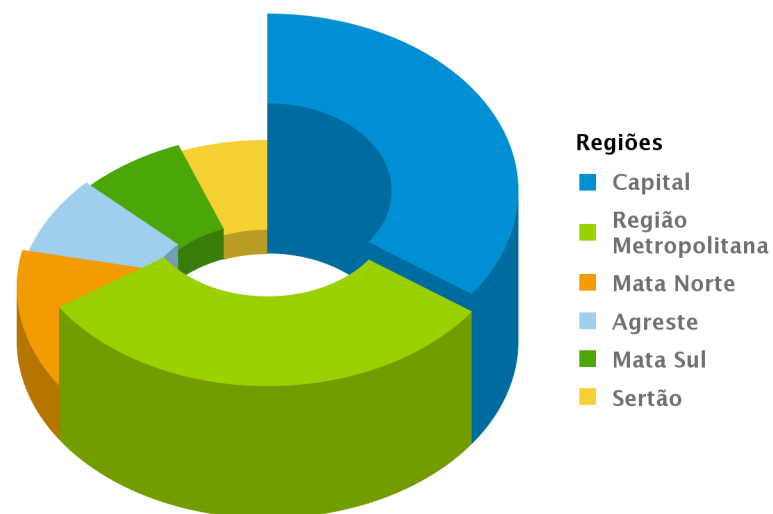
Vara Trabalhista	01/2019	02/2019	03/2019	04/2019	Total
Recife - 17a Vara	59	142	110	130	441
Recife - 18a Vara	112	133	107	236	588
Recife - 19a Vara	116	102	103	141	462
Recife - 20a Vara	78	162	149	172	561
Recife - 21a Vara	74	73	108	82	337
Recife - 22a Vara	47	120	90	118	375
Recife - 23a Vara	150	118	182	213	663
Ribeirão - 01a Vara	24	103	71	118	316
Ribeirão - 02a Vara	30	111	98	135	374
Salgueiro - 01a Vara	88	74	86	48	296
São Lourenço da Mata - 01a Vara	81	103	130	103	417
Serra Talhada - 01a Vara	62	87	65	47	261
Timbaúba - 01a Vara	15	58	152	50	275
Vitória de Santo Antão - 01a Vara	78	107	133	131	449
<b>Total</b>	<b>5.180</b>	<b>7.909</b>	<b>7.334</b>	<b>8.466</b>	<b>28.889</b>

Fonte: Sistema e-Gestão

## Casos Novos X Solucionados - 2019 (1º Grau)

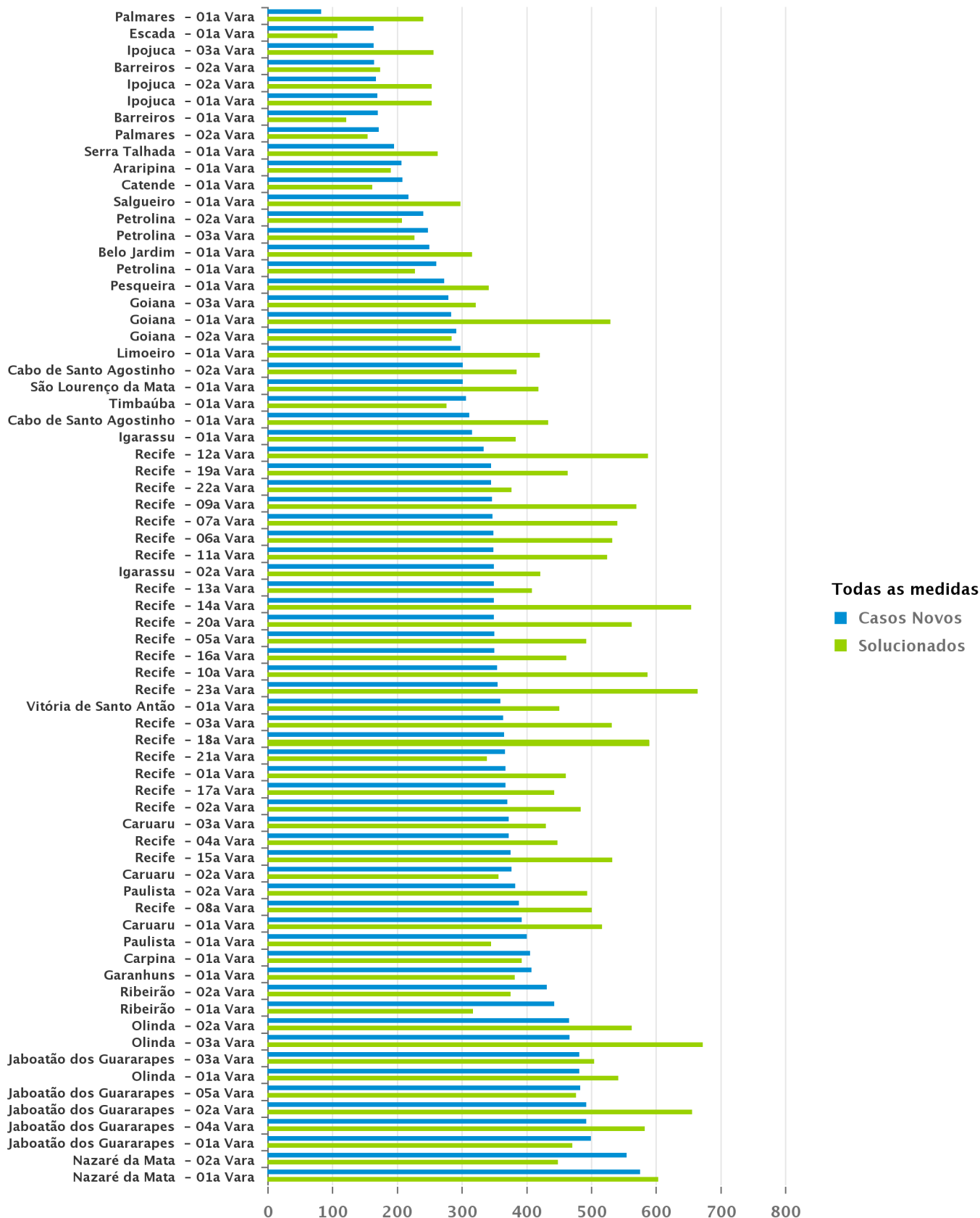
Período de Referência de 01/01/19 a 30/04/19

Regiões	Casos Novos	Solucionados
Agreste	2.062	2.332
Capital	8.178	11.717
Mata Norte	2.982	3.265
Mata Sul	1.661	1.534
Região Metro	7.218	8.638
Sertão	1.359	1.403
<b>Soma:</b>	<b>23.460</b>	<b>28.889</b>



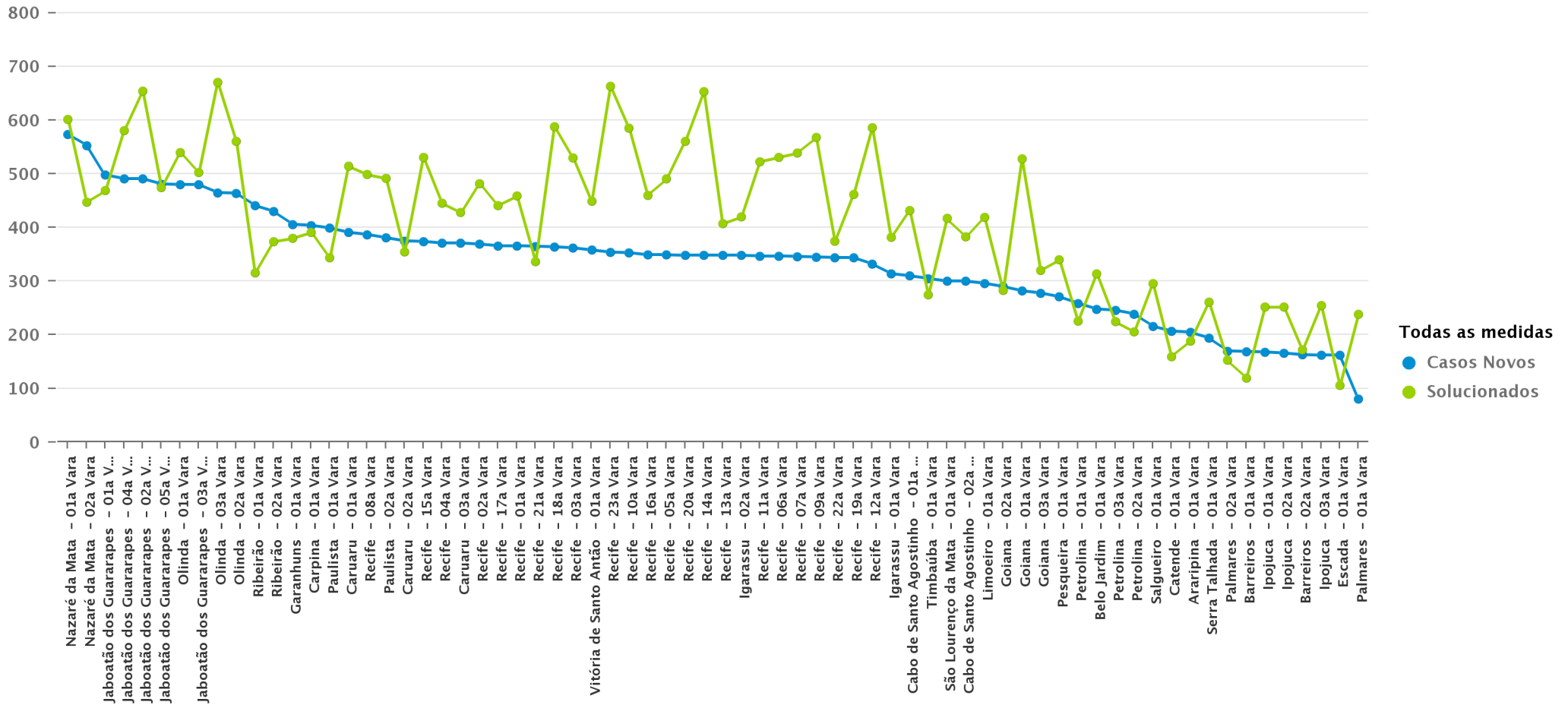
## Casos Novos X Solucionados - 2019 (1º Grau)

Período de Referência de 01/01/19 a 30/04/19



## Casos Novos X Solucionados - 2019 (1º Grau)

Período de Referência de 01/01/19 a 30/04/19





## Casos Novos X Solucionados - 2019 (1º Grau)

Período de Referência de 01/01/19 a 30/04/19

