











PODER JUDICIÁRIO
JUSTIÇA DO TRABALHO
TRIBUNAL REGIONAL DO TRABALHO DA SEXTA REGIÃO
ASSESSORIA DE GESTÃO ESTRATÉGICA
SEÇÃO DE ESTATÍSTICA

2012
MOVIMENTAÇÃO
PROCESSUAL
/
CONSOLIDAÇÃO

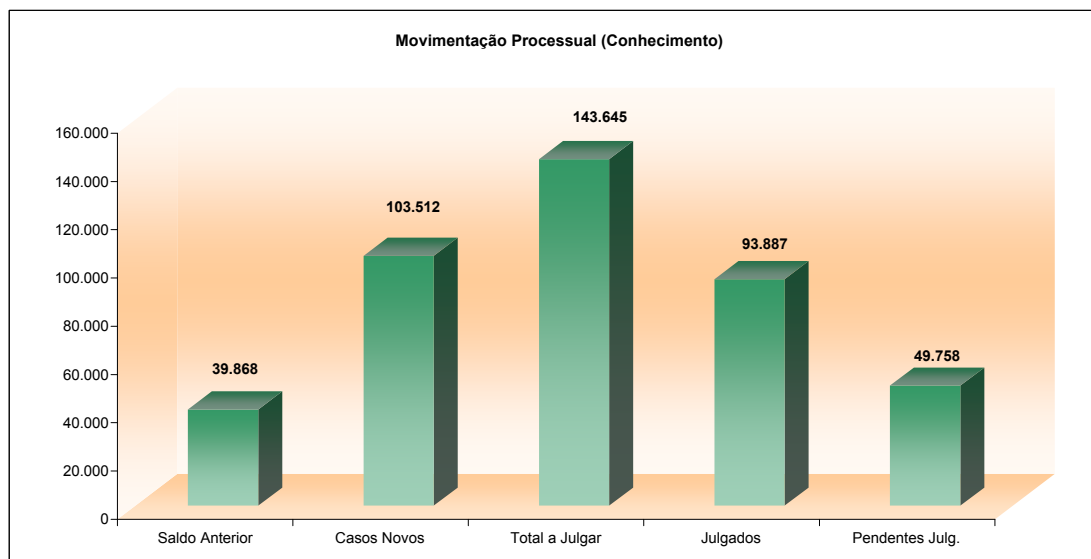


MOVIMENTAÇÃO PROCESSUAL NA FASE DE CONHECIMENTO (1ª Instância) Processos Físicos + Pje-JT








ano de 2012

							
	Saldo Anterior	Casos Novos	Rec. c/ sent. Anulada	Total a Julgar	Julgados	Pendentes Julg.	Tx de Congest.
1ª Vara do Trabalho do Recife	856	1.655	4	2.515	1.588	927	36,86%
2ª Vara do Trabalho do Recife	640	1.695	4	2.339	1.566	773	33,05%
3ª Vara do Trabalho do Recife	882	1.662	4	2.548	1.614	934	36,66%
4ª Vara do Trabalho do Recife	740	1.662	5	2.407	1.616	791	32,86%
5ª Vara do Trabalho do Recife	711	1.671	10	2.392	1.557	835	34,91%
6ª Vara do Trabalho do Recife	886	1.666	4	2.556	1.483	1.073	41,98%
7ª Vara do Trabalho do Recife	782	1.660	9	2.451	1.534	917	37,41%
8ª Vara do Trabalho do Recife	1.024	1.698	9	2.731	1.507	1.224	44,82%
9ª Vara do Trabalho do Recife	586	1.669	0	2.255	1.542	713	31,62%
10ª Vara do Trabalho do Recife	792	1.654	7	2.453	1.446	1.007	41,05%
11ª Vara do Trabalho do Recife	833	1.670	2	2.505	1.319	1.186	47,35%
12ª Vara do Trabalho do Recife	895	1.667	3	2.565	1.477	1.088	42,42%
13ª Vara do Trabalho do Recife	760	1.654	11	2.425	1.510	915	37,73%
14ª Vara do Trabalho do Recife	933	1.659	13	2.605	1.356	1.249	47,95%
15ª Vara do Trabalho do Recife	789	1.672	11	2.472	1.462	1.010	40,86%
16ª Vara do Trabalho do Recife	856	1.664	0	2.520	1.386	1.134	45,00%
17ª Vara do Trabalho do Recife	928	1.657	7	2.592	1.514	1.078	41,59%
18ª Vara do Trabalho do Recife	868	1.657	4	2.529	1.428	1.101	43,53%
19ª Vara do Trabalho do Recife	838	1.656	9	2.503	1.424	1.079	43,11%
20ª Vara do Trabalho do Recife	918	1.662	2	2.582	1.469	1.113	43,11%
21ª Vara do Trabalho do Recife	764	1.660	3	2.427	1.384	1.043	42,97%
22ª Vara do Trabalho do Recife	547	1.662	4	2.213	1.554	659	29,78%
23ª Vara do Trabalho do Recife	859	1.657	4	2.520	1.266	1.254	49,76%
Vara do Trabalho de Araripina	341	1.182	0	1.523	1.272	251	16,48%
1ª Vara do Trabalho de Barreiros	291	1.474	0	1.765	1.542	223	12,63%
2ª Vara do Trabalho de Barreiros	393	1.472	2	1.867	1.587	280	15,00%
Vara do Trabalho de Belo Jardim	81	681	0	762	617	145	19,03%
1ª Vara do Trabalho do Cabo de Santo Agostinho	530	1.374	1	1.905	1.237	668	35,07%
2ª Vara do Trabalho do Cabo de Santo Agostinho	511	1.348	4	1.863	1.162	701	37,63%
1ª Vara do Trabalho de Carpina	234	1.816	6	2.056	1.838	218	10,60%
1ª Vara do Trabalho de Caruaru	207	1.256	8	1.471	1.196	275	18,69%
2ª Vara do Trabalho de Caruaru	262	1.251	11	1.524	1.274	250	16,40%
3ª Vara do Trabalho de Caruaru	222	1.234	3	1.459	1.218	241	16,52%
Vara do Trabalho de Catende	791	2.842	1	3.634	2.728	906	24,93%
Vara do Trabalho de Escada	378	1.478	2	1.858	1.603	255	13,72%
Posto Avançado de Floresta - VT de Salgueiro	458	652	1	1.111	786	325	29,25%
Vara do Trabalho de Garanhuns	189	968	5	1.162	927	235	20,22%
Vara do Trabalho de Goiana	437	2.567	4	3.008	1.676	1.332	44,28%
1ª Vara do Trabalho de Igarassu	478	1.812	0	2.290	1.861	429	18,73%
2ª Vara do Trabalho de Igarassu	0	525	0	525	273	252	48,00%
1ª Vara do Trabalho de Ipojuca	1.350	1.421	1	2.772	1.501	1.271	45,85%
2ª Vara do Trabalho de Ipojuca	1.336	1.402	5	2.743	1.547	1.196	43,60%
3ª Vara do Trabalho de Ipojuca	0	1.583	0	1.583	729	854	53,95%
1ª Vara do Trabalho de Jaboatão dos Guararapes	987	1.462	1	2.450	1.539	911	37,18%
2ª Vara do Trabalho de Jaboatão dos Guararapes	786	1.493	21	2.300	1.385	915	39,78%
3ª Vara do Trabalho de Jaboatão dos Guararapes	835	1.475	11	2.321	1.518	803	34,60%
4ª Vara do Trabalho de Jaboatão dos Guararapes	751	1.472	1	2.224	1.517	707	31,79%
5ª Vara do Trabalho de Jaboatão dos Guararapes	0	1.399	0	1.399	645	754	53,90%
Vara do Trabalho de Limoeiro	78	460	1	539	469	70	12,99%
1ª Vara do Trabalho de Nazaré da Mata	368	3.359	0	3.727	2.145	1.582	42,45%
1ª Vara do Trabalho de Olinda	455	1.421	0	1.876	1.377	499	26,60%
2ª Vara do Trabalho de Olinda	383	1.431	0	1.814	1.338	476	26,24%
3ª Vara do Trabalho de Olinda	460	1.457	3	1.920	1.308	612	31,88%
1ª Vara do Trabalho de Palmares	1.801	1.846	5	3.652	2.171	1.481	40,55%
1ª Vara do Trabalho de Paulista	429	1.396	7	1.832	1.494	338	18,45%
2ª Vara do Trabalho de Paulista	518	1.406	1	1.925	1.416	509	26,44%
Vara do Trabalho de Pesqueira	129	704	5	838	643	195	23,27%
1ª Vara do Trabalho de Petrolina	277	1.231	2	1.510	1.219	291	19,27%
2ª Vara do Trabalho de Petrolina	336	1.251	3	1.590	1.088	502	31,57%
1ª Vara do Trabalho de Ribeirão	600	2.020	3	2.623	2.061	562	21,43%
2ª Vara do Trabalho de Ribeirão	0	37	0	37	0	37	100,00%
Vara do Trabalho de Salgueiro	1.355	1.825	2	3.182	2.064	1.118	35,14%
1ª Vara do Trabalho de São Lourenço da Mata	568	1.582	0	2.150	1.535	615	28,60%
Vara do Trabalho de Serra Talhada	730	2.547	4	3.281	2.269	1.012	30,84%
Posto Avançado de Sertânia - VT de Serra Talhada	91	711	2	804	614	190	23,63%
Posto Avançado de Surubim - VT de Limoeiro	40	209	1	250	210	40	16,00%
Vara do Trabalho de Timbaúba	215	2.921	1	3.137	1.638	1.499	47,78%
Vara do Trabalho de Vitória de Santo Antão	500	1.770	8	2.278	1.648	630	27,66%
TOTAIS	39.868	103.512	265	143.645	93.887	49.758	34,64%

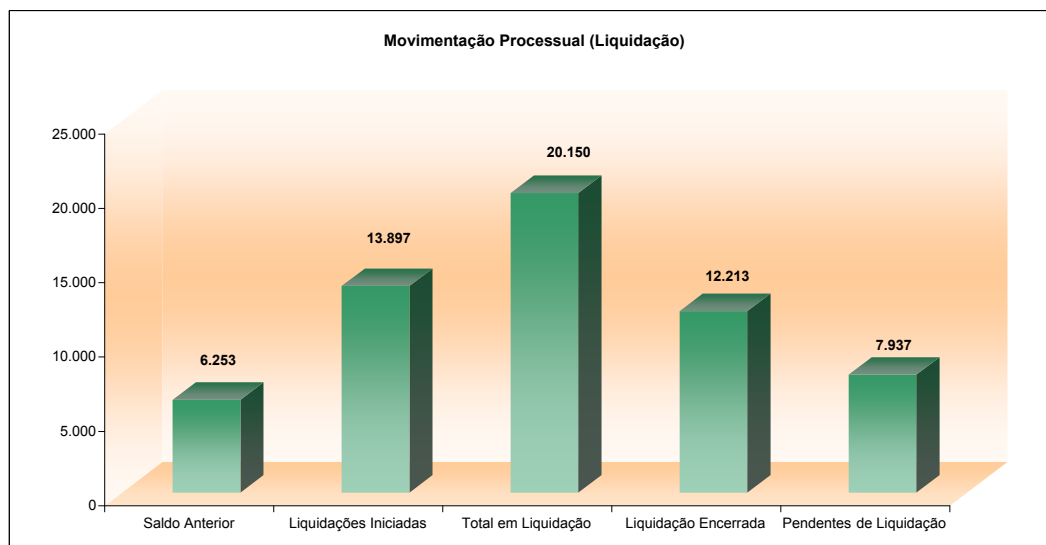
Fonte: TRT6 - AGE - Seção de Estatística - boletins estatísticos mensais dos órgãos





















MOVIMENTAÇÃO PROCESSUAL NA FASE DE CONHECIMENTO							
TRT 6ª Região							
	Saldo Anterior	Casos Novos	Rec. c/ sent. Anulada	Total a Julgar	Julgados	Pendentes Julg.	Tx de Congest.
TOTAIS	39.868	103.512	265	143.645	93.887	49.758	34,64%













MOVIMENTAÇÃO PROCESSUAL NA FASE DE LIQUIDAÇÃO (1ª Instância) Processos Físicos + Pje-JT					ano de 2012	
						
	Saldo Anterior	Liquidações Iniciadas	Total em Liquidação	Liquidação Encerrada	Pendentes de Liquidação	Tx. de Congest.
1ª Vara do Trabalho do Recife	252	436	688	381	307	44,62%
2ª Vara do Trabalho do Recife	143	463	606	476	130	21,45%
3ª Vara do Trabalho do Recife	446	427	873	591	282	32,30%
4ª Vara do Trabalho do Recife	276	521	797	397	400	50,19%
5ª Vara do Trabalho do Recife	208	357	565	237	328	58,05%
6ª Vara do Trabalho do Recife	187	235	422	169	253	59,95%
7ª Vara do Trabalho do Recife	213	241	454	253	201	44,27%
8ª Vara do Trabalho do Recife	187	405	592	439	153	25,84%
9ª Vara do Trabalho do Recife	144	413	557	380	177	31,78%
10ª Vara do Trabalho do Recife	136	393	529	335	194	36,67%
11ª Vara do Trabalho do Recife	238	300	538	334	204	37,92%
12ª Vara do Trabalho do Recife	264	308	572	358	214	37,41%
13ª Vara do Trabalho do Recife	143	205	348	232	116	33,33%
14ª Vara do Trabalho do Recife	175	398	573	392	181	31,59%
15ª Vara do Trabalho do Recife	133	245	378	243	135	35,71%
16ª Vara do Trabalho do Recife	51	135	186	146	40	21,51%
17ª Vara do Trabalho do Recife	218	318	536	316	220	41,04%
18ª Vara do Trabalho do Recife	117	358	475	319	156	32,84%
19ª Vara do Trabalho do Recife	102	399	501	329	172	34,33%
20ª Vara do Trabalho do Recife	106	391	497	329	168	33,80%
21ª Vara do Trabalho do Recife	96	304	400	278	122	30,50%
22ª Vara do Trabalho do Recife	231	307	538	171	367	68,22%
23ª Vara do Trabalho do Recife	134	283	417	248	169	40,53%
Vara do Trabalho de Araripina	17	197	214	179	35	16,36%
1ª Vara do Trabalho de Barreiros	50	137	187	140	47	25,13%
2ª Vara do Trabalho de Barreiros	44	250	294	193	101	34,35%
Vara do Trabalho de Belo Jardim	36	73	109	87	22	20,18%
1ª Vara do Trabalho do Cabo de Santo Agostinho	163	330	493	301	192	38,95%
2ª Vara do Trabalho do Cabo de Santo Agostinho	125	273	398	251	147	36,93%
1ª Vara do Trabalho de Carpina	26	145	171	145	26	15,20%
1ª Vara do Trabalho de Caruaru	60	108	168	137	31	18,45%
2ª Vara do Trabalho de Caruaru	10	11	21	16	5	23,81%
3ª Vara do Trabalho de Caruaru	44	131	175	146	29	16,57%
Vara do Trabalho de Catende	124	401	525	176	349	66,48%
Vara do Trabalho de Escada	28	124	152	93	59	38,82%
Posto Avançado de Floresta - VT de Salgueiro	177	305	482	285	197	40,87%
Vara do Trabalho de Garanhuns	55	137	192	152	40	20,83%
Vara do Trabalho de Goiana	252	369	621	454	167	26,89%
1ª Vara do Trabalho de Igarassu	97	190	287	170	117	40,77%
2ª Vara do Trabalho de Igarassu	0	10	10	11	-1	-10,00%
1ª Vara do Trabalho de Ipojuca	203	357	560	171	389	69,46%
2ª Vara do Trabalho de Ipojuca	152	328	480	202	278	57,92%
3ª Vara do Trabalho de Ipojuca	0	13	13	0	13	100,00%
1ª Vara do Trabalho de Jaboatão dos Guararapes	174	407	581	424	157	27,02%
2ª Vara do Trabalho de Jaboatão dos Guararapes	60	307	367	201	166	45,23%
3ª Vara do Trabalho de Jaboatão dos Guararapes	127	211	338	183	155	45,86%
4ª Vara do Trabalho de Jaboatão dos Guararapes	101	177	278	150	128	46,04%
5ª Vara do Trabalho de Jaboatão dos Guararapes	0	34	34	30	4	11,76%
Vara do Trabalho de Limoeiro	10	9	19	14	5	26,32%
1ª Vara do Trabalho de Nazaré da Mata	199	372	571	482	89	15,59%
1ª Vara do Trabalho de Olinda	38	92	130	103	27	20,77%
2ª Vara do Trabalho de Olinda	109	147	256	196	60	23,44%
3ª Vara do Trabalho de Olinda	63	156	219	141	78	35,62%
1ª Vara do Trabalho de Palmares	263	83	346	169	177	51,16%
1ª Vara do Trabalho de Paulista	47	215	262	62	200	76,34%
2ª Vara do Trabalho de Paulista	103	262	365	255	110	30,14%
Vara do Trabalho de Pesqueira	55	158	213	165	48	22,54%
1ª Vara do Trabalho de Petrolina	80	120	200	189	11	5,50%
2ª Vara do Trabalho de Petrolina	156	171	327	234	93	28,44%
1ª Vara do Trabalho de Ribeirão	62	265	327	221	106	32,42%
2ª Vara do Trabalho de Ribeirão	0	0	0	0	0	0,00%
Vara do Trabalho de Salgueiro	138	371	509	288	221	43,42%
1ª Vara do Trabalho de São Lourenço da Mata	140	349	489	362	127	25,97%
Vara do Trabalho de Serra Talhada	11	102	113	74	39	34,51%
Posto Avançado de Sertânia - VT de Serra Talhada	20	33	53	43	10	18,87%
Posto Avançado de Surubim - VT de Limoeiro	7	31	38	16	22	57,89%
Vara do Trabalho de Timbaúba	94	231	325	216	109	33,54%
Vara do Trabalho de Vitória de Santo Antão	17	270	287	258	29	10,10%
TOTAIS	6.253	13.897	20.150	12.213	7.937	39,39%

Fonte: TRT6 - AGE - Seção de Estatística - boletins estatísticos mensais dos órgãos

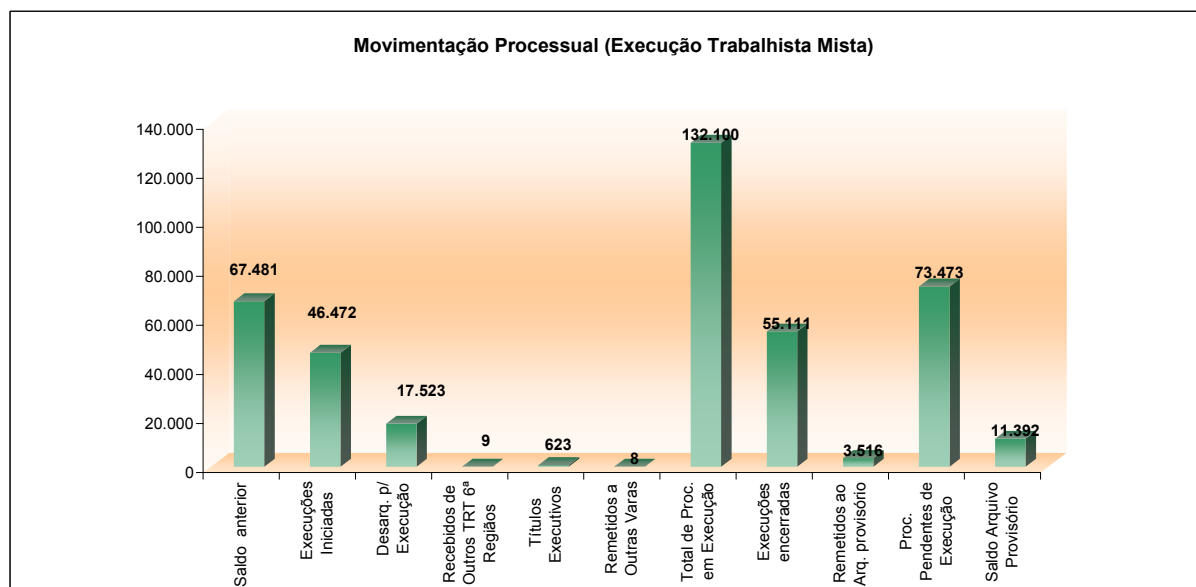


MOVIMENTAÇÃO PROCESSUAL NA FASE DE LIQUIDAÇÃO						
TRT 6ª Região						
	Saldo Anterior	Liquidações Iniciadas	Total em Liquidação	Liquidação Encerrada	Pendentes de Liquidação	Tx. de Congest.
TOTAIS	6.253	13.897	20.150	12.213	7.937	39,39%







MOVIMENTAÇÃO PROCESSUAL NA FASE DE EXECUÇÃO MISTA										(1ª Instância) Processos Físicos + Pje-JT		ano de 2012	
													
	Saldo anterior	Execuções Iniciadas	Desarq. p/ Execução	Recebidos de Outros Órgãos	Títulos Executivos	Remetidos a Outras Varas	Total de Proc. em Execução	Execuções encerradas	Remetidos ao Arq. provisório	Proc. Pendentes de Execução	Saldo Arquivo Provisório		
1ª Vara do Trabalho do Recife	907	795	564	0	5	0	2.271	857	62	1.352	189		
2ª Vara do Trabalho do Recife	647	718	23	0	24	0	1.412	809	0	603	2		
3ª Vara do Trabalho do Recife	1.378	952	18	0	5	0	2.353	614	18	1.721	39		
4ª Vara do Trabalho do Recife	1.829	1.343	77	0	2	0	3.251	1.235	277	1.739	266		
5ª Vara do Trabalho do Recife	1.779	783	753	6	6	0	3.327	1.197	86	2.044	156		
6ª Vara do Trabalho do Recife	1.368	432	487	0	3	0	2.290	619	135	1.536	178		
7ª Vara do Trabalho do Recife	2.582	611	395	0	5	0	3.593	1.132	92	2.369	196		
8ª Vara do Trabalho do Recife	1.305	697	655	0	5	0	2.662	1.152	13	1.497	44		
9ª Vara do Trabalho do Recife	912	585	1.218	0	4	0	2.719	1.357	230	1.132	557		
10ª Vara do Trabalho do Recife	723	759	115	0	4	0	1.601	676	76	849	178		
11ª Vara do Trabalho do Recife	1.262	697	424	0	15	0	2.398	1.040	201	1.157	310		
12ª Vara do Trabalho do Recife	1.578	982	716	0	4	0	3.280	1.128	74	2.078	119		
13ª Vara do Trabalho do Recife	1.426	752	825	0	1	0	3.004	1.220	24	1.760	136		
14ª Vara do Trabalho do Recife	877	921	923	0	6	0	2.727	1.359	166	1.202	288		
15ª Vara do Trabalho do Recife	1.367	1.202	14	0	5	0	2.588	1.144	0	1.444	11		
16ª Vara do Trabalho do Recife	647	836	436	0	2	0	1.921	1.005	14	902	52		
17ª Vara do Trabalho do Recife	1.067	763	409	1	5	8	2.237	1.001	26	1.210	137		
18ª Vara do Trabalho do Recife	1.136	832	142	0	5	0	2.115	645	50	1.420	88		
19ª Vara do Trabalho do Recife	1.033	568	475	0	3	0	2.079	795	13	1.271	79		
20ª Vara do Trabalho do Recife	1.088	704	390	0	3	0	2.185	898	47	1.240	107		
21ª Vara do Trabalho do Recife	384	502	281	0	3	0	1.170	513	24	633	79		
22ª Vara do Trabalho do Recife	1.267	935	81	0	0	0	2.283	951	42	1.290	88		
23ª Vara do Trabalho do Recife	642	843	165	0	4	0	1.654	860	48	746	167		
Vara do Trabalho de Araripina	668	500	165	0	13	0	1.346	822	33	491	67		
1ª Vara do Trabalho de Barreiros	1.288	1.019	100	0	5	0	2.412	766	207	1.439	209		
2ª Vara do Trabalho de Barreiros	632	858	0	0	8	0	1.498	285	5	1.208	5		
Vara do Trabalho de Belo Jardim	226	186	95	0	1	0	508	275	10	223	258		
1ª Vara do Trabalho do Cabo de Santo Agostinho	2.020	634	752	0	5	0	3.411	1.248	65	2.098	374		
2ª Vara do Trabalho do Cabo de Santo Agostinho	405	610	1	0	1	0	1.017	589	30	398	83		
1ª Vara do Trabalho de Carpina	825	475	13	0	3	0	1.316	569	264	483	497		
1ª Vara do Trabalho de Caruaru	754	662	122	0	20	0	1.558	777	145	636	1.042		
2ª Vara do Trabalho de Caruaru	833	888	68	0	5	0	1.794	935	18	841	102		
3ª Vara do Trabalho de Caruaru	528	487	0	0	9	0	1.024	497	2	525	4		
Vara do Trabalho de Catende	2.679	2.828	6	0	6	0	5.519	1.846	56	3.617	126		
Vara do Trabalho de Escada	811	365	1	0	11	0	1.188	495	0	693	0		
Posto Avançado de Floresta - VT de Salgueiro	688	449	16	0	1	0	1.154	176	12	966	438		
Vara do Trabalho de Garanhuns	711	460	209	0	12	0	1.392	637	45	710	110		
Vara do Trabalho de Goiana	1.077	849	20	0	7	0	1.953	749	54	1.150	171		
1ª Vara do Trabalho de Igarassu	1.058	509	4	0	8	0	1.579	680	2	897	32		
2ª Vara do Trabalho de Igarassu	0	2	1	0	0	0	3	0	0	3	0		
1ª Vara do Trabalho de Ipojuca	2.235	502	1	0	4	0	2.742	622	30	2.090	95		
2ª Vara do Trabalho de Ipojuca	479	578	71	0	7	0	1.135	304	2	829	6		
3ª Vara do Trabalho de Ipojuca	0	29	0	0	3	0	32	1	0	31	0		
1ª Vara do Trabalho de Jaboatão dos Guararapes	1.109	718	1.477	0	32	0	3.336	2.070	63	1.203	501		
2ª Vara do Trabalho de Jaboatão dos Guararapes	1.441	887	922	0	31	0	3.281	1.906	24	1.351	226		
3ª Vara do Trabalho de Jaboatão dos Guararapes	1.102	840	175	0	34	0	2.151	839	26	1.286	338		
4ª Vara do Trabalho de Jaboatão dos Guararapes	614	694	103	0	24	0	1.435	671	10	754	71		
5ª Vara do Trabalho de Jaboatão dos Guararapes	0	77	0	0	25	0	102	44	0	58	0		

MOVIMENTAÇÃO PROCESSUAL NA FASE DE EXECUÇÃO MISTA										(1ª Instância) Processos Físicos + Pje-JT		ano de 2012	
													
	Saldo anterior	Execuções Iniciadas	Desarq. p/ Execução	Recebidos de Outros Órgãos	Títulos Executivos	Remetidos a Outras Varas	Total de Proc. em Execução	Execuções encerradas	Remetidos ao Arq. provisório	Proc. Pendentes de Execução	Saldo Arquivo Provisório		
Vara do Trabalho de Limoeiro	280	131	294	0	0	0	705	379	12	314	32		
1ª Vara do Trabalho de Nazaré da Mata	1.172	1.055	64	0	14	0	2.305	1.304	5	996	104		
1ª Vara do Trabalho de Olinda	731	717	589	0	6	0	2.043	1.097	52	894	300		
2ª Vara do Trabalho de Olinda	679	603	546	0	77	0	1.905	1.230	69	606	242		
3ª Vara do Trabalho de Olinda	527	375	3	2	3	0	910	339	13	558	24		
1ª Vara do Trabalho de Palmares	3.376	1.177	185	0	15	0	4.753	2.610	8	2.135	88		
1ª Vara do Trabalho de Paulista	929	546	386	0	13	0	1.874	858	7	1.009	461		
2ª Vara do Trabalho de Paulista	1.117	656	361	0	7	0	2.141	835	66	1.240	329		
Vara do Trabalho de Pesqueira	639	632	11	0	0	0	1.282	367	6	909	1		
1ª Vara do Trabalho de Petrolina	959	999	0	0	19	0	1.977	1.179	32	766	32		
2ª Vara do Trabalho de Petrolina	713	622	3	0	32	0	1.370	522	11	837	8		
1ª Vara do Trabalho de Ribeirão	733	610	12	0	22	0	1.377	658	3	716	90		
2ª Vara do Trabalho de Ribeirão	0	0	0	0	0	0	0	0	0	0	0		
Vara do Trabalho de Salgueiro	1.075	821	199	0	3	0	2.098	332	47	1.719	305		
1ª Vara do Trabalho de São Lourenço da Mata	2.221	876	479	0	10	0	3.586	1.215	250	2.121	343		
Vara do Trabalho de Serra Talhada	1.021	680	1	0	1	0	1.703	481	22	1.200	108		
Posto Avançado de Sertânia - VT de Serra Talhada	354	210	2	0	0	0	566	111	0	455	110		
Posto Avançado de Surubim - VT de Limoeiro	200	104	13	0	0	0	317	95	20	202	9		
Vara do Trabalho de Timbaúba	396	454	1	0	2	0	853	510	19	324	65		
Vara do Trabalho de Vitória de Santo Antão	972	886	466	0	5	0	2.329	979	53	1.297	520		
TOTAIS	67.481	46.472	17.523	9	623	8	132.100	55.111	3.516	73.473	11.392		

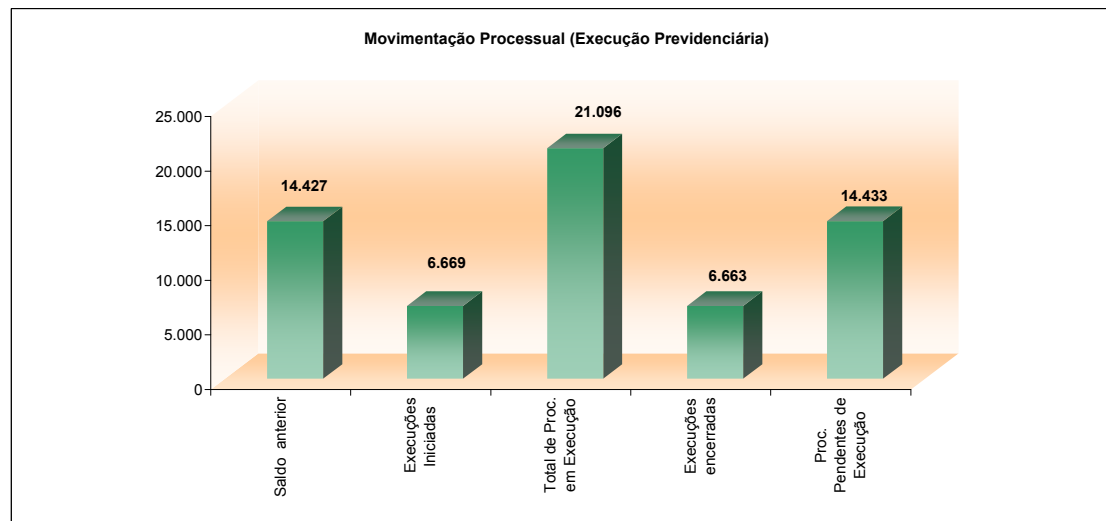
Fonte: TRT6 - AGE - Seção de Estatística - boletins estatísticos mensais dos órgãos



MOVIMENTAÇÃO PROCESSUAL NA FASE DE EXECUÇÃO TRABALHISTA MISTA											
TRT 6ª Região											
TOTAIS	67.481	46.472	17.523	9	623	8	132.100	55.111	3.516	73.473	11.392

MOVIMENTAÇÃO EXECUÇÃO PREVIDENCIÁRIA (1ª Instância) Processos Físicos + Pje-JT				ano de 2012	
					
	Saldo anterior	Execuções Iniciadas	Total de Proc. em Execução	Execuções encerradas	Proc. Pendentes de Execução
1ª Vara do Trabalho do Recife	265	121	386	89	297
2ª Vara do Trabalho do Recife	138	91	229	108	121
3ª Vara do Trabalho do Recife	193	98	291	48	243
4ª Vara do Trabalho do Recife	278	104	382	126	256
5ª Vara do Trabalho do Recife	351	66	417	67	350
6ª Vara do Trabalho do Recife	525	66	591	137	454
7ª Vara do Trabalho do Recife	562	83	645	183	462
8ª Vara do Trabalho do Recife	265	209	474	108	366
9ª Vara do Trabalho do Recife	149	55	204	77	127
10ª Vara do Trabalho do Recife	265	63	328	104	224
11ª Vara do Trabalho do Recife	347	127	474	134	340
12ª Vara do Trabalho do Recife	324	72	396	90	306
13ª Vara do Trabalho do Recife	235	94	329	64	265
14ª Vara do Trabalho do Recife	188	164	352	128	224
15ª Vara do Trabalho do Recife	393	195	588	506	82
16ª Vara do Trabalho do Recife	113	52	165	51	114
17ª Vara do Trabalho do Recife	428	279	707	54	653
18ª Vara do Trabalho do Recife	182	98	280	121	159
19ª Vara do Trabalho do Recife	183	127	310	87	223
20ª Vara do Trabalho do Recife	439	185	624	189	435
21ª Vara do Trabalho do Recife	131	102	233	64	169
22ª Vara do Trabalho do Recife	310	190	500	207	293
23ª Vara do Trabalho do Recife	124	118	242	119	123
Vara do Trabalho de Araripina	52	61	113	37	76
1ª Vara do Trabalho de Barreiros	87	30	117	43	74
2ª Vara do Trabalho de Barreiros	17	21	38	9	29
Vara do Trabalho de Belo Jardim	47	22	69	17	52
1ª Vara do Trabalho do Cabo de Santo Agostinho	288	71	359	92	267
2ª Vara do Trabalho do Cabo de Santo Agostinho	100	124	224	103	121
1ª Vara do Trabalho de Carpina	67	62	129	85	44
1ª Vara do Trabalho de Caruaru	263	103	366	163	203
2ª Vara do Trabalho de Caruaru	490	177	667	173	494
3ª Vara do Trabalho de Caruaru	104	156	260	53	207
Vara do Trabalho de Catende	353	182	535	53	482
Vara do Trabalho de Escada	110	30	140	44	96
Posto Avançado de Floresta - VT de Salgueiro	63	25	88	24	64
Vara do Trabalho de Garanhuns	177	115	292	116	176
Vara do Trabalho de Goiana	95	40	135	40	95
1ª Vara do Trabalho de Igarassu	105	20	125	101	24
2ª Vara do Trabalho de Igarassu	0	0	0	0	0
1ª Vara do Trabalho de Ipojuca	622	74	696	135	561
2ª Vara do Trabalho de Ipojuca	59	33	92	17	75
3ª Vara do Trabalho de Ipojuca	0	0	0	0	0
1ª Vara do Trabalho de Jaboatão dos Guararapes	345	74	419	99	320
2ª Vara do Trabalho de Jaboatão dos Guararapes	425	408	833	373	460
3ª Vara do Trabalho de Jaboatão dos Guararapes	326	93	419	95	324
4ª Vara do Trabalho de Jaboatão dos Guararapes	163	97	260	61	199
5ª Vara do Trabalho de Jaboatão dos Guararapes	0	11	11	1	10
Vara do Trabalho de Limoeiro	85	54	139	38	101
1ª Vara do Trabalho de Nazaré da Mata	180	44	224	72	152
1ª Vara do Trabalho de Olinda	126	61	187	70	117
2ª Vara do Trabalho de Olinda	185	66	251	100	151
3ª Vara do Trabalho de Olinda	150	103	253	57	196
1ª Vara do Trabalho de Palmares	618	290	908	445	463
1ª Vara do Trabalho de Paulista	291	115	406	44	362
2ª Vara do Trabalho de Paulista	552	185	737	276	461
Vara do Trabalho de Pesqueira	18	5	23	12	11
1ª Vara do Trabalho de Petrolina	373	193	566	192	374
2ª Vara do Trabalho de Petrolina	167	101	268	96	172
1ª Vara do Trabalho de Ribeirão	184	251	435	103	332
2ª Vara do Trabalho de Ribeirão	0	0	0	0	0
Vara do Trabalho de Salgueiro	160	77	237	55	182
1ª Vara do Trabalho de São Lourenço da Mata	258	58	316	72	244
Vara do Trabalho de Serra Talhada	49	150	199	109	90
Posto Avançado de Sertânia - VT de Serra Talhada	12	3	15	4	11
Posto Avançado de Surubim - VT de Limoeiro	27	29	56	10	46
Vara do Trabalho de Timbaúba	100	43	143	53	90
Vara do Trabalho de Vitória de Santo Antão	146	53	199	60	139
TOTAIS	14.427	6.669	21.096	6.663	14.433

Fonte: TRT6 - AGE - Seção de Estatística - boletins estatísticos mensais dos órgãos











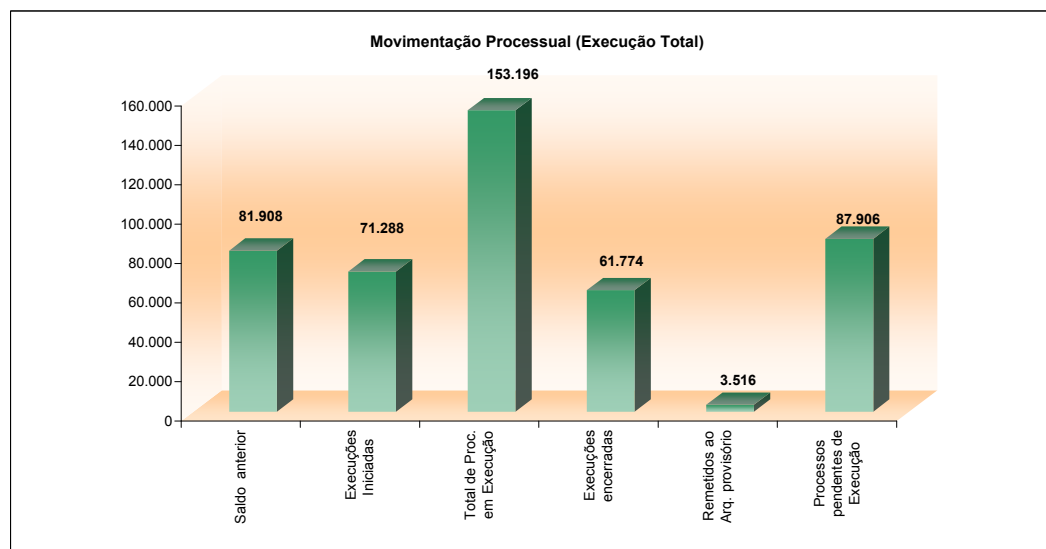
MOVIMENTAÇÃO PROCESSUAL NA FASE DE EXECUÇÃO PREVIDENCIÁRIA					
TRT 6ª Região					
	Saldo anterior	Execuções Iniciadas	Total de Proc. em Execução	Execuções encerradas	Proc. Pendentes de Execução
TOTAIS	14.427	6.669	21.096	6.663	14.433

MOVIMENTAÇÃO PROCESSUAL NA FASE DE EXECUÇÃO - (TRABALHISTA E PREVIDENCIÁRIA)















(1ª Instância) Processos Físicos + Pje-JT












ano de 2012

									
								Saldo anterior	Execuções Iniciadas
1ª Vara do Trabalho do Recife	1.172	1.485	2.657	946	62	1.649	62,06%		
2ª Vara do Trabalho do Recife	785	856	1.641	917	0	724	44,12%		
3ª Vara do Trabalho do Recife	1.571	1.073	2.644	662	18	1.964	74,28%		
4ª Vara do Trabalho do Recife	2.107	1.526	3.633	1.361	277	1.995	54,91%		
5ª Vara do Trabalho do Recife	2.130	1.614	3.744	1.264	86	2.394	63,94%		
6ª Vara do Trabalho do Recife	1.893	988	2.881	756	135	1.990	69,07%		
7ª Vara do Trabalho do Recife	3.144	1.094	4.238	1.315	92	2.831	66,80%		
8ª Vara do Trabalho do Recife	1.570	1.566	3.136	1.260	13	1.863	59,41%		
9ª Vara do Trabalho do Recife	1.061	1.862	2.923	1.434	230	1.259	43,07%		
10ª Vara do Trabalho do Recife	988	941	1.929	780	76	1.073	55,62%		
11ª Vara do Trabalho do Recife	1.609	1.263	2.872	1.174	201	1.497	52,12%		
12ª Vara do Trabalho do Recife	1.902	1.774	3.676	1.218	74	2.384	64,85%		
13ª Vara do Trabalho do Recife	1.661	1.672	3.333	1.284	24	2.025	60,76%		
14ª Vara do Trabalho do Recife	1.065	2.014	3.079	1.487	166	1.426	46,31%		
15ª Vara do Trabalho do Recife	1.760	1.416	3.176	1.650	0	1.526	48,05%		
16ª Vara do Trabalho do Recife	760	1.326	2.086	1.056	14	1.016	48,71%		
17ª Vara do Trabalho do Recife	1.495	1.449	2.944	1.055	26	1.863	63,28%		
18ª Vara do Trabalho do Recife	1.318	1.077	2.395	766	50	1.579	65,93%		
19ª Vara do Trabalho do Recife	1.216	1.173	2.389	882	13	1.494	62,54%		
20ª Vara do Trabalho do Recife	1.527	1.282	2.809	1.087	47	1.675	59,63%		
21ª Vara do Trabalho do Recife	515	888	1.403	577	24	802	57,16%		
22ª Vara do Trabalho do Recife	1.577	1.206	2.783	1.158	42	1.583	56,88%		
23ª Vara do Trabalho do Recife	766	1.130	1.896	979	48	869	45,83%		
Vara do Trabalho de Araripina	720	739	1.459	859	33	567	38,86%		
1ª Vara do Trabalho de Barreiros	1.375	1.154	2.529	809	207	1.513	59,83%		
2ª Vara do Trabalho de Barreiros	649	887	1.536	294	5	1.237	80,53%		
Vara do Trabalho de Belo Jardim	273	304	577	292	10	275	47,66%		
1ª Vara do Trabalho do Cabo de Santo Agostinho	2.308	1.462	3.770	1.340	65	2.365	62,73%		
2ª Vara do Trabalho do Cabo de Santo Agostinho	505	736	1.241	692	30	519	41,82%		
1ª Vara do Trabalho de Carpina	892	553	1.445	654	264	527	36,47%		
1ª Vara do Trabalho de Caruaru	1.017	907	1.924	940	145	839	43,61%		
2ª Vara do Trabalho de Caruaru	1.323	1.138	2.461	1.108	18	1.335	54,25%		
3ª Vara do Trabalho de Caruaru	632	652	1.284	550	2	732	57,01%		
Vara do Trabalho de Catende	3.032	3.022	6.054	1.899	56	4.099	67,71%		
Vara do Trabalho de Escada	921	407	1.328	539	0	789	59,41%		
Posto Avançado de Floresta - VT de Salgueiro	751	491	1.242	200	12	1.030	82,93%		
Vara do Trabalho de Garanhuns	888	796	1.684	753	45	886	52,61%		
Vara do Trabalho de Goiana	1.172	916	2.088	789	54	1.245	59,63%		
1ª Vara do Trabalho de Igarassu	1.163	541	1.704	781	2	921	54,05%		
2ª Vara do Trabalho de Igarassu	0	3	3	0	0	3	100,00%		
1ª Vara do Trabalho de Ipojuca	2.857	581	3.438	757	30	2.651	77,11%		
2ª Vara do Trabalho de Ipojuca	538	689	1.227	321	2	904	73,68%		
3ª Vara do Trabalho de Ipojuca	0	32	32	1	0	31	96,88%		
1ª Vara do Trabalho de Jaboatão dos Guararapes	1.454	2.301	3.755	2.169	63	1.523	40,56%		
2ª Vara do Trabalho de Jaboatão dos Guararapes	1.866	2.248	4.114	2.279	24	1.811	44,02%		
3ª Vara do Trabalho de Jaboatão dos Guararapes	1.428	1.142	2.570	934	26	1.610	62,65%		
4ª Vara do Trabalho de Jaboatão dos Guararapes	777	918	1.695	732	10	953	56,22%		
5ª Vara do Trabalho de Jaboatão dos Guararapes	0	113	113	45	0	68	60,18%		
Vara do Trabalho de Limoeiro	365	479	844	417	12	415	49,17%		
1ª Vara do Trabalho de Nazaré da Mata	1.352	1.177	2.529	1.376	5	1.148	45,39%		
1ª Vara do Trabalho de Olinda	857	1.373	2.230	1.167	52	1.011	45,34%		
2ª Vara do Trabalho de Olinda	864	1.292	2.156	1.330	69	757	35,11%		
3ª Vara do Trabalho de Olinda	677	486	1.163	396	13	754	64,83%		
1ª Vara do Trabalho de Palmares	3.994	1.667	5.661	3.055	8	2.598	45,89%		
1ª Vara do Trabalho de Paulista	1.220	1.060	2.280	902	7	1.371	60,13%		
2ª Vara do Trabalho de Paulista	1.669	1.209	2.878	1.111	66	1.701	59,10%		
Vara do Trabalho de Pesqueira	657	648	1.305	379	6	920	70,50%		
1ª Vara do Trabalho de Petrolina	1.332	1.211	2.543	1.371	32	1.140	44,83%		
2ª Vara do Trabalho de Petrolina	880	758	1.638	618	11	1.009	61,60%		
1ª Vara do Trabalho de Ribeirão	917	895	1.812	761	3	1.048	57,84%		
2ª Vara do Trabalho de Ribeirão	0	0	0	0	0	0	0,00%		
Vara do Trabalho de Salgueiro	1.235	1.100	2.335	387	47	1.901	81,41%		
1ª Vara do Trabalho de São Lourenço da Mata	2.479	1.423	3.902	1.287	250	2.365	60,61%		
Vara do Trabalho de Serra Talhada	1.070	832	1.902	590	22	1.290	67,82%		
Posto Avançado de Sertânia - VT de Serra Talhada	366	215	581	115	0	466	80,21%		
Posto Avançado de Surubim - VT de Limoeiro	227	146	373	105	20	248	66,49%		
Vara do Trabalho de Timbaúba	496	500	996	563	19	414	41,57%		
Vara do Trabalho de Vitória de Santo Antão	1.118	1.410	2.528	1.039	53	1.436	56,80%		
TOTAIS	81.908	71.288	153.196	61.774	3.516	87.906	57,38%		

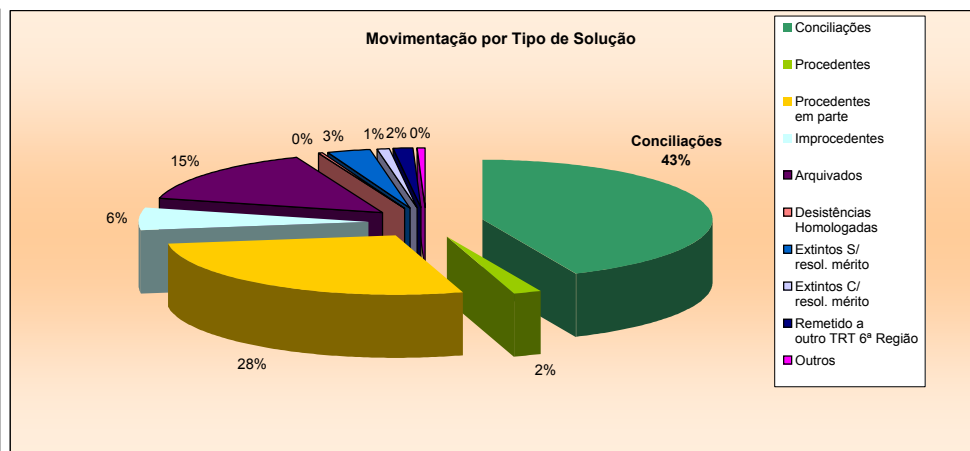
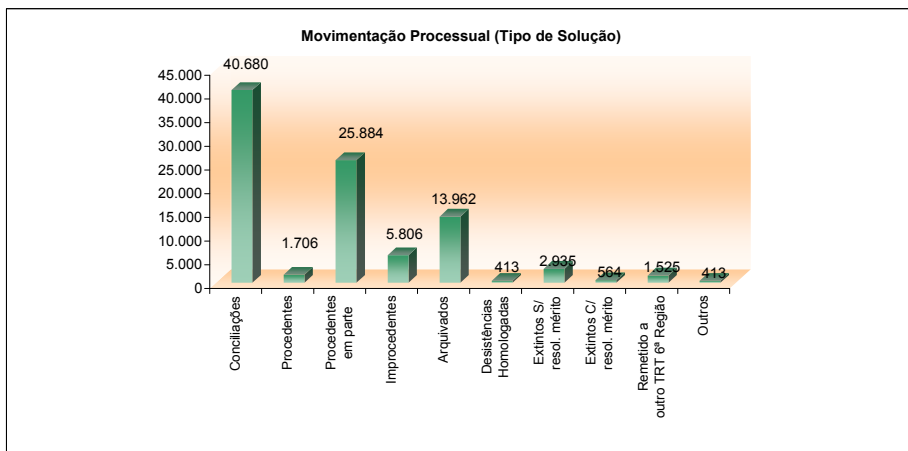


MOVIMENTAÇÃO PROCESSUAL NA FASE DE EXECUÇÃO TOTAL							
TRT 6ª Região							
	Saldo anterior	Execuções Iniciadas	Total de Proc. em Execução	Execuções encerradas	Remetidos ao Arq. provisório	Processos pendentes de Execução	Tx. de Congest.
TOTAIS	81.908	71.288	153.196	61.774	3.516	87.906	57,38%

MOVIMENTAÇÃO PROCESSUAL POR TIPO DE SOLUÇÃO												(1ª Instância) Processos Físicos + Pje-JT		ano de 2012	
															
	Conciliações	Procedentes	Procedentes em parte	Improcedentes	Arquivados	Desistências Homologadas	Extintos S/ resol. mérito	Extintos C/ resol. mérito	Remetido a outro órgão	Outros	TOTAL	% Conciliações			
1ª Vara do Trabalho do Recife	574	59	580	125	163	12	36	9	30	0	1.588	36			
2ª Vara do Trabalho do Recife	583	27	554	148	167	1	54	9	23	0	1.566	37			
3ª Vara do Trabalho do Recife	563	41	551	120	248	9	44	13	25	0	1.614	35			
4ª Vara do Trabalho do Recife	538	28	607	172	197	2	45	10	17	0	1.616	33			
5ª Vara do Trabalho do Recife	584	38	475	141	237	10	45	6	16	5	1.557	38			
6ª Vara do Trabalho do Recife	558	20	466	165	194	10	27	13	30	0	1.483	38			
7ª Vara do Trabalho do Recife	537	24	480	144	230	8	68	11	32	0	1.534	35			
8ª Vara do Trabalho do Recife	524	30	489	153	180	14	82	12	23	0	1.507	35			
9ª Vara do Trabalho do Recife	533	15	591	98	208	11	43	11	32	0	1.542	35			
10ª Vara do Trabalho do Recife	534	20	551	126	137	6	29	23	11	9	1.446	37			
11ª Vara do Trabalho do Recife	526	44	416	71	197	3	45	8	9	0	1.319	40			
12ª Vara do Trabalho do Recife	552	32	508	92	183	22	40	22	26	0	1.477	37			
13ª Vara do Trabalho do Recife	628	24	471	105	171	0	53	3	31	24	1.510	42			
14ª Vara do Trabalho do Recife	521	48	429	119	164	9	29	8	29	0	1.356	38			
15ª Vara do Trabalho do Recife	597	34	421	120	196	0	63	17	14	0	1.462	41			
16ª Vara do Trabalho do Recife	505	15	411	109	159	3	157	4	23	0	1.386	36			
17ª Vara do Trabalho do Recife	648	34	421	116	205	0	45	13	32	0	1.514	43			
18ª Vara do Trabalho do Recife	600	32	459	88	177	13	23	14	22	0	1.428	42			
19ª Vara do Trabalho do Recife	544	25	392	152	201	8	45	10	28	19	1.424	38			
20ª Vara do Trabalho do Recife	590	37	432	150	176	25	17	10	23	9	1.469	40			
21ª Vara do Trabalho do Recife	610	28	408	97	163	18	33	3	24	0	1.384	44			
22ª Vara do Trabalho do Recife	480	31	614	115	207	4	76	8	11	8	1.554	31			
23ª Vara do Trabalho do Recife	500	20	416	112	145	4	41	11	17	0	1.266	39			
Vara do Trabalho de Araripina	462	17	411	118	230	1	4	24	5	0	1.272	36			
1ª Vara do Trabalho de Barreiros	780	3	400	36	251	4	34	21	3	10	1.542	51			
2ª Vara do Trabalho de Barreiros	804	11	449	26	257	2	19	16	3	0	1.587	51			
Vara do Trabalho de Belo Jardim	392	15	104	24	62	2	10	0	8	0	617	64			
1ª Vara do Trabalho do Cabo de Santo Agostinho	469	15	345	131	164	6	63	9	5	30	1.237	38			
2ª Vara do Trabalho do Cabo de Santo Agostinho	503	20	304	74	141	8	68	7	26	11	1.162	43			
1ª Vara do Trabalho de Carpina	1.394	24	84	46	205	0	35	17	30	3	1.838	76			
1ª Vara do Trabalho de Caruaru	551	19	288	81	159	0	45	25	17	11	1.196	46			
2ª Vara do Trabalho de Caruaru	579	58	244	113	151	4	90	4	22	9	1.274	45			
3ª Vara do Trabalho de Caruaru	541	17	336	75	146	6	47	26	24	0	1.218	44			
Vara do Trabalho de Catende	1.233	50	691	53	554	6	82	16	34	9	2.728	45			
Vara do Trabalho de Escada	960	4	264	17	286	0	35	1	36	0	1.603	60			
Posto Avançado de Floresta - VT de Salgueiro	258	15	294	16	185	1	4	3	10	0	786	33			
Vara do Trabalho de Garanhuns	502	7	231	36	118	15	7	1	6	4	927	54			
Vara do Trabalho de Goiana	632	14	552	51	288	7	65	7	60	0	1.676	38			
1ª Vara do Trabalho de Igarassu	1.148	20	294	89	208	5	57	5	22	10	1.858	62			
2ª Vara do Trabalho de Igarassu	184	0	35	4	54	0	0	0	0	0	277	66			
1ª Vara do Trabalho de Ipojuca	437	55	470	151	302	3	33	9	20	21	1.501	29			
2ª Vara do Trabalho de Ipojuca	423	42	511	166	356	4	25	1	17	2	1.547	27			
3ª Vara do Trabalho de Ipojuca	243	14	200	26	194	9	23	3	17	0	729	33			
1ª Vara do Trabalho de Jaboatão dos Guararapes	664	18	400	106	250	12	50	1	35	3	1.539	43			
2ª Vara do Trabalho de Jaboatão dos Guararapes	590	11	425	80	203	9	27	5	29	6	1.385	43			
3ª Vara do Trabalho de Jaboatão dos Guararapes	481	24	470	137	266	2	94	5	28	11	1.518	32			
4ª Vara do Trabalho de Jaboatão dos Guararapes	639	15	450	111	228	7	39	8	19	1	1.517	42			
5ª Vara do Trabalho de Jaboatão dos Guararapes	390	4	86	22	111	18	3	1	10	0	645	60			

 TRT6 <i>Justiça do Trabalho</i> PERNAMBUCO	MOVIMENTAÇÃO PROCESSUAL POR TIPO DE SOLUÇÃO										ano de 2012	
	(1ª Instância) Processos Físicos + Pje-JT										TOTAL	% Conciliações
	 Conciliações	 Procedentes	 Procedentes em parte	 Improcedentes	 Arquivados	 Desistências Homologadas	 Extintos S/ resol. mérito	 Extintos C/ resol. mérito	 Remetido a outro órgão	 Outros		
Vara do Trabalho de Limoeiro	310	0	36	7	96	0	8	0	12	0	469	66
1ª Vara do Trabalho de Nazaré da Mata	1.121	24	408	63	352	5	10	5	52	105	2.145	52
1ª Vara do Trabalho de Olinda	836	9	221	65	172	0	38	5	31	0	1.377	61
2ª Vara do Trabalho de Olinda	831	15	233	45	179	1	15	4	15	0	1.338	62
3ª Vara do Trabalho de Olinda	796	16	229	48	155	5	15	3	36	5	1.308	61
1ª Vara do Trabalho de Palmares	1.037	9	366	63	556	1	71	8	60	0	2.171	48
1ª Vara do Trabalho de Paulista	583	37	472	118	232	1	23	13	15	0	1.494	39
2ª Vara do Trabalho de Paulista	616	33	386	84	203	6	58	11	19	0	1.416	44
Vara do Trabalho de Pesqueira	257	11	288	27	40	1	10	0	3	6	643	40
1ª Vara do Trabalho de Petrolina	440	102	279	88	140	0	146	4	14	6	1.219	36
2ª Vara do Trabalho de Petrolina	478	56	296	68	105	1	44	2	16	22	1.088	44
1ª Vara do Trabalho de Ribeirão	1.201	20	376	80	291	30	30	5	20	8	2.061	58
2ª Vara do Trabalho de Ribeirão	0	0	0	0	0	0	0	0	0	0	0	0
Vara do Trabalho de Salgueiro	494	5	872	63	495	11	87	12	23	2	2.064	24
1ª Vara do Trabalho de São Lourenço da Mata	832	27	392	50	159	4	32	8	17	14	1.535	54
Vara do Trabalho de Serra Talhada	794	114	676	91	465	2	82	12	33	0	2.269	35
Posto Avançado de Sertânia - VT de Serra Talhada	303	13	171	19	79	0	18	0	2	9	614	49
Posto Avançado de Surubim - VT de Limoeiro	84	6	53	16	24	0	17	0	6	4	210	40
Vara do Trabalho de Timbaúba	904	5	257	27	348	4	62	0	31	0	1.638	55
Vara do Trabalho de Vitória de Santo Antão	675	6	393	157	197	18	70	9	106	17	1.648	41
TOTAIS	40.680	1.706	25.884	5.806	13.962	413	2.935	564	1.525	413	93.888	43

Fonte: TRT6 - AGE - Seção de Estatística - boletins estatísticos mensais dos órgãos
















MOVIMENTAÇÃO PROCESSUAL POR TIPO DE SOLUÇÃO												
TRT 6ª Região												
	Conciliações	Procedentes	Procedentes em parte	Improcedentes	Arquivados	Desistências Homologadas	Extintos S/ resol. mérito	Extintos C/ resol. mérito	Remetido a outro TRT 6ª Região	Outros	TOTAL	% Conciliações
TOTAIS	40.680	1.706	25.884	5.806	13.962	413	2.935	564	1.525	413	93.888	43,33%

MOVIMENTAÇÃO PROCESSUAL POR TIPO DE SOLUÇÃO DO MÉRITO

(1ª Instância) Processos Físicos + Pje-JT


ano de 2012

	DECISÕES EM PROCESSOS DE RITO SUMARÍSSIMO E PROCEDIMENTO COMUM												Médias % (TOTAL)		
	Extintos COM resolução do mérito					Extintos SEM resolução do mérito					TOTAL	Sentenças			
															
	Conciliações	Procedentes	Procedentes em parte	Improcedentes	Extintos COM resol. mérito (outros)	Arquivados	Desistências Homologadas	Remetido a outro órgão	Extintos SEM resol. mérito (outros)						
1ª Vara do Trabalho do Recife	574	59	580	125	9	163	12	30	36	1.588	49	36	15		
2ª Vara do Trabalho do Recife	583	27	554	148	9	167	1	23	54	1.566	47	37	16		
3ª Vara do Trabalho do Recife	563	41	551	120	13	248	9	25	44	1.614	45	35	20		
4ª Vara do Trabalho do Recife	538	28	607	172	10	197	2	17	45	1.616	51	33	16		
5ª Vara do Trabalho do Recife	584	38	475	141	6	237	10	16	50	1.557	42	38	20		
6ª Vara do Trabalho do Recife	558	20	466	165	13	194	10	30	27	1.483	45	38	18		
7ª Vara do Trabalho do Recife	537	24	480	144	11	230	8	32	68	1.534	43	35	22		
8ª Vara do Trabalho do Recife	524	30	489	153	12	180	14	23	82	1.507	45	35	20		
9ª Vara do Trabalho do Recife	533	15	591	98	11	208	11	32	43	1.542	46	35	19		
10ª Vara do Trabalho do Recife	534	20	551	126	23	137	6	11	38	1.446	50	37	13		
11ª Vara do Trabalho do Recife	526	44	416	71	8	197	3	9	45	1.319	41	40	19		
12ª Vara do Trabalho do Recife	552	32	508	92	22	183	22	26	40	1.477	44	37	18		
13ª Vara do Trabalho do Recife	628	24	471	105	3	171	0	31	77	1.510	40	42	18		
14ª Vara do Trabalho do Recife	521	48	429	119	8	164	9	29	29	1.356	45	38	17		
15ª Vara do Trabalho do Recife	597	34	421	120	17	196	0	14	63	1.462	40	41	19		
16ª Vara do Trabalho do Recife	505	15	411	109	4	159	3	23	157	1.386	39	36	25		
17ª Vara do Trabalho do Recife	648	34	421	116	13	205	0	32	45	1.514	39	43	19		
18ª Vara do Trabalho do Recife	600	32	459	88	14	177	13	22	23	1.428	42	42	16		
19ª Vara do Trabalho do Recife	544	25	392	152	10	201	8	28	64	1.424	41	38	21		
20ª Vara do Trabalho do Recife	590	37	432	150	10	176	25	23	26	1.469	43	40	17		
21ª Vara do Trabalho do Recife	610	28	408	97	3	163	18	24	33	1.384	39	44	17		
22ª Vara do Trabalho do Recife	480	31	614	115	8	207	4	11	84	1.554	49	31	20		
23ª Vara do Trabalho do Recife	500	20	416	112	11	145	4	17	41	1.266	44	39	16		
Vara do Trabalho de Araripina	462	17	411	118	24	230	1	5	4	1.272	45	36	19		
1ª Vara do Trabalho de Barreiros	780	3	400	36	21	251	4	3	44	1.542	30	51	20		
2ª Vara do Trabalho de Barreiros	804	11	449	26	16	257	2	3	19	1.587	32	51	18		
Vara do Trabalho de Belo Jardim	392	15	104	24	0	62	2	8	10	617	23	64	13		
1ª Vara do Trabalho do Cabo de Santo Agostinho	469	15	345	131	9	164	6	5	93	1.237	40	38	22		
2ª Vara do Trabalho do Cabo de Santo Agostinho	503	20	304	74	7	141	8	26	79	1.162	35	43	22		
1ª Vara do Trabalho de Carpina	1.394	24	84	46	17	205	0	30	38	1.838	9	76	15		
1ª Vara do Trabalho de Caruaru	551	19	288	81	25	159	0	17	56	1.196	35	46	19		
2ª Vara do Trabalho de Caruaru	579	58	244	113	4	151	4	22	99	1.274	33	45	22		
3ª Vara do Trabalho de Caruaru	541	17	336	75	26	146	6	24	47	1.218	37	44	18		
Vara do Trabalho de Catende	1.233	50	691	53	16	554	6	34	91	2.728	30	45	25		
Vara do Trabalho de Escada	960	4	264	17	1	286	0	36	35	1.603	18	60	22		
Posto Avançado de Floresta - VT de Salgueiro	258	15	294	16	3	185	1	10	4	786	42	33	25		
Vara do Trabalho de Garanhuns	502	7	231	36	1	118	15	6	11	927	30	54	16		
Vara do Trabalho de Goiana	632	14	552	51	7	288	7	60	65	1.676	37	38	25		
1ª Vara do Trabalho de Igarassu	1.148	20	294	89	5	208	5	22	67	1.858	22	62	16		
2ª Vara do Trabalho de Igarassu	184	0	35	4	0	54	0	0	0	277	14	66	19		

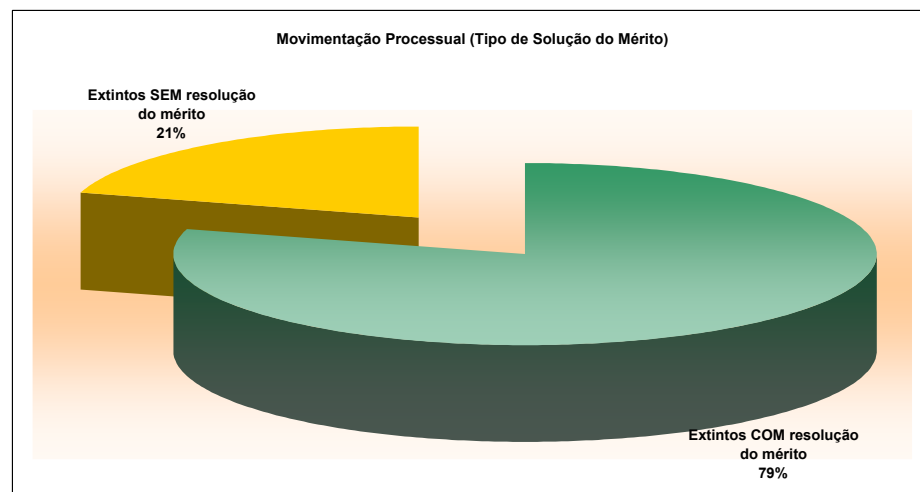
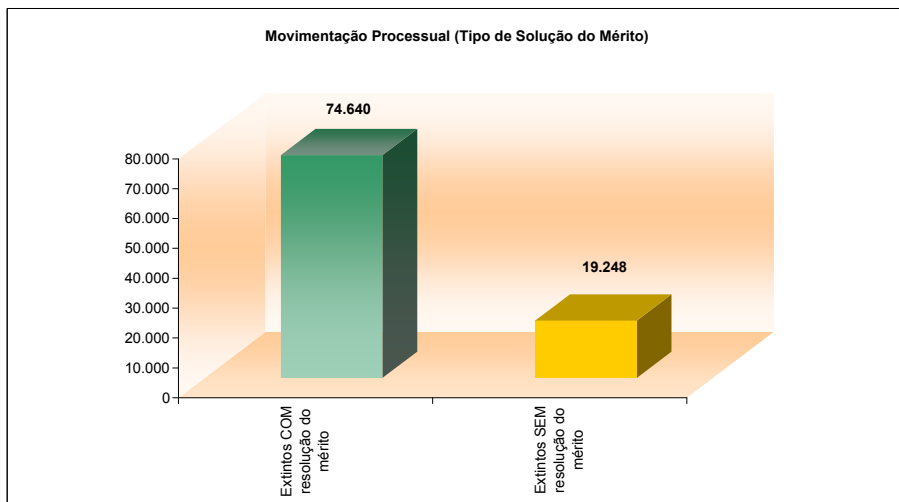
MOVIMENTAÇÃO PROCESSUAL POR TIPO DE SOLUÇÃO DO MÉRITO

(1ª Instância) Processos Físicos + Pje-JT





ano de 2012

	DECISÕES EM PROCESSOS DE RITO SUMARÍSSIMO E PROCEDIMENTO COMUM												Médias % (TOTAL)		
	Extintos COM resolução do mérito					Extintos SEM resolução do mérito					TOTAL	Sentenças			
	Conciliações	Procedentes	Procedentes em parte	Improcedentes	Extintos COM resol. mérito (outros)	Arquivados	Desistências Homologadas	Remetido a outro órgão	Extintos SEM resol. mérito (outros)						
1ª Vara do Trabalho de Ipojuca	437	55	470	151	9	302	3	20	54	1.501	46	29	25		
2ª Vara do Trabalho de Ipojuca	423	42	511	166	1	356	4	17	27	1.547	47	27	26		
3ª Vara do Trabalho de Ipojuca	243	14	200	26	3	194	9	17	23	729	33	33	33		
1ª Vara do Trabalho de Jaboatão dos Guararapes	664	18	400	106	1	250	12	35	53	1.539	34	43	23		
2ª Vara do Trabalho de Jaboatão dos Guararapes	590	11	425	80	5	203	9	29	33	1.385	38	43	20		
3ª Vara do Trabalho de Jaboatão dos Guararapes	481	24	470	137	5	266	2	28	105	1.518	42	32	26		
4ª Vara do Trabalho de Jaboatão dos Guararapes	639	15	450	111	8	228	7	19	40	1.517	38	42	19		
5ª Vara do Trabalho de Jaboatão dos Guararapes	390	4	86	22	1	111	18	10	3	645	18	60	22		
Vara do Trabalho de Limoeiro	310	0	36	7	0	96	0	12	8	469	9	66	25		
1ª Vara do Trabalho de Nazaré da Mata	1.121	24	408	63	5	352	5	52	115	2.145	23	52	24		
1ª Vara do Trabalho de Olinda	836	9	221	65	5	172	0	31	38	1.377	22	61	18		
2ª Vara do Trabalho de Olinda	831	15	233	45	4	179	1	15	15	1.338	22	62	16		
3ª Vara do Trabalho de Olinda	796	16	229	48	3	155	5	36	20	1.308	23	61	17		
1ª Vara do Trabalho de Palmares	1.037	9	366	63	8	556	1	60	71	2.171	21	48	32		
1ª Vara do Trabalho de Paulista	583	37	472	118	13	232	1	15	23	1.494	43	39	18		
2ª Vara do Trabalho de Paulista	616	33	386	84	11	203	6	19	58	1.416	36	44	20		
Vara do Trabalho de Pesqueira	257	11	288	27	0	40	1	3	16	643	51	40	9		
1ª Vara do Trabalho de Petrolina	440	102	279	88	4	140	0	14	152	1.219	39	36	25		
2ª Vara do Trabalho de Petrolina	478	56	296	68	2	105	1	16	66	1.088	39	44	17		
1ª Vara do Trabalho de Ribeirão	1.201	20	376	80	5	291	30	20	38	2.061	23	58	18		
2ª Vara do Trabalho de Ribeirão	0	0	0	0	0	0	0	0	0	0	0	0	0		
Vara do Trabalho de Salgueiro	494	5	872	63	12	495	11	23	89	2.064	46	24	30		
1ª Vara do Trabalho de São Lourenço da Mata	832	27	392	50	8	159	4	17	46	1.535	31	54	15		
Vara do Trabalho de Serra Talhada	794	114	676	91	12	465	2	33	82	2.269	39	35	26		
Posto Avançado de Sertânia - VT de Serra Talhada	303	13	171	19	0	79	0	2	27	614	33	49	18		
Posto Avançado de Surubim - VT de Limoeiro	84	6	53	16	0	24	0	6	21	210	36	40	24		
Vara do Trabalho de Timbaúba	904	5	257	27	0	348	4	31	62	1.638	18	55	27		
Vara do Trabalho de Vitória de Santo Antão	675	6	393	157	9	197	18	106	87	1.648	34	41	25		
TOTAIS	40.680	1.706	25.884	5.806	564	13.962	413	1.525	3.348	93.888	36	43	21		

Fonte: TRT6 - AGE - Seção de Estatística - boletins estatísticos mensais dos órgãos

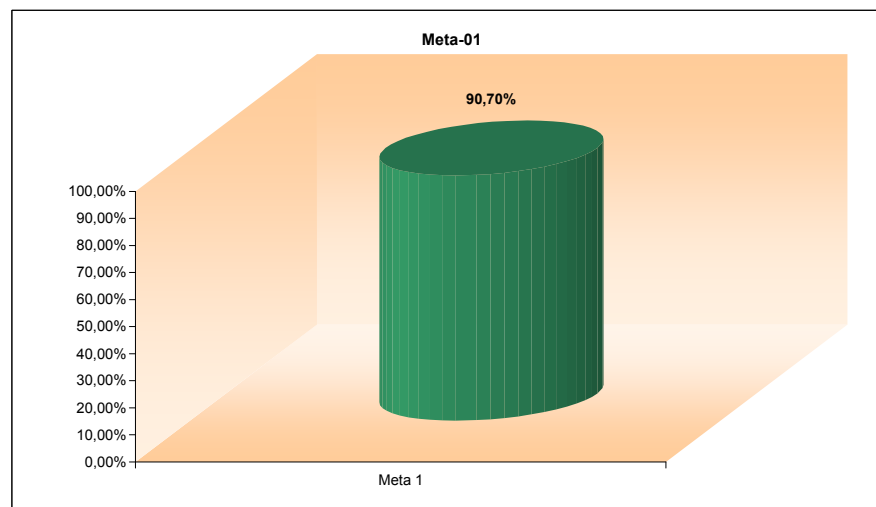
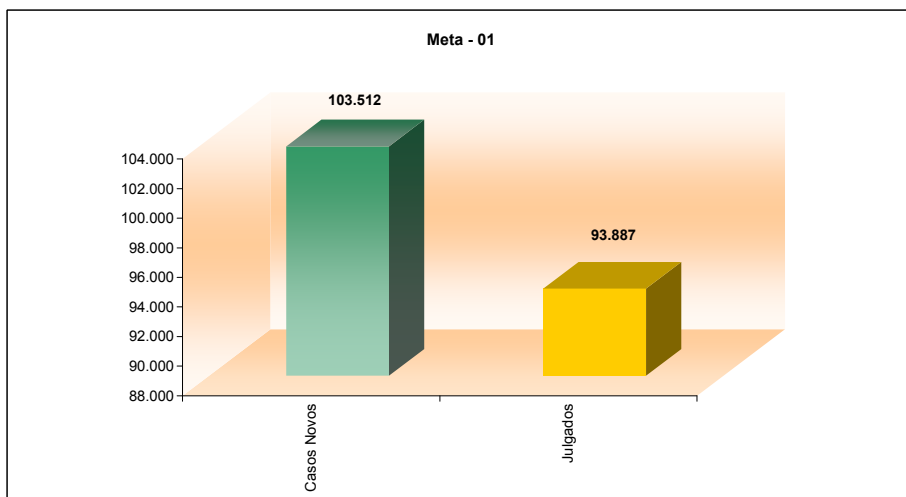





MOVIMENTAÇÃO PROCESSUAL POR TIPO DE SOLUÇÃO DO MÉRITO													
TRT 6ª Região	Extintos COM resolução do mérito					Extintos SEM resolução do mérito					Médias % (TOTAL)		
	Conciliações	Procedentes	Procedentes em parte	Improcedentes	Extintos COM resol. mérito (outros)	Arquivados	Desistências Homologadas	Remetido a outro TRT 6ª Região	Extintos SEM resol. mérito (outros)	TOTAL	Sentenças	Conciliações	Outras Resoluções
TOTAIS	40.680	1.706	25.884	5.806	564	13.962	413	1.525	3.348	93.888	36%	43%	21%





META - 01 (1ª Instância) Processos Físicos + Pje-JT		ano de 2012		
				
	Casos Novos	Julgados	Meta 1	
1ª Vara do Trabalho do Recife	1.655	1.588	95,95%	
2ª Vara do Trabalho do Recife	1695	1.566	92,39%	
3ª Vara do Trabalho do Recife	1662	1.614	97,11%	
4ª Vara do Trabalho do Recife	1662	1.616	97,23%	
5ª Vara do Trabalho do Recife	1671	1.557	93,18%	
6ª Vara do Trabalho do Recife	1666	1.483	89,02%	
7ª Vara do Trabalho do Recife	1660	1.534	92,41%	
8ª Vara do Trabalho do Recife	1698	1.507	88,75%	
9ª Vara do Trabalho do Recife	1669	1.542	92,39%	
10ª Vara do Trabalho do Recife	1654	1.446	87,42%	
11ª Vara do Trabalho do Recife	1670	1.319	78,98%	
12ª Vara do Trabalho do Recife	1667	1.477	88,60%	
13ª Vara do Trabalho do Recife	1654	1.510	91,29%	
14ª Vara do Trabalho do Recife	1659	1.356	81,74%	
15ª Vara do Trabalho do Recife	1672	1.462	87,44%	
16ª Vara do Trabalho do Recife	1664	1.386	83,29%	
17ª Vara do Trabalho do Recife	1657	1.514	91,37%	
18ª Vara do Trabalho do Recife	1657	1.428	86,18%	
19ª Vara do Trabalho do Recife	1656	1.424	85,99%	
20ª Vara do Trabalho do Recife	1662	1.469	88,39%	
21ª Vara do Trabalho do Recife	1660	1.384	83,37%	
22ª Vara do Trabalho do Recife	1662	1.554	93,50%	
23ª Vara do Trabalho do Recife	1657	1.266	76,40%	
Vara do Trabalho de Aripina	1182	1.272	107,61%	
1ª Vara do Trabalho de Barreiros	1474	1.542	104,61%	
2ª Vara do Trabalho de Barreiros	1472	1.587	107,81%	
Vara do Trabalho de Belo Jardim	681	617	90,60%	
1ª Vara do Trabalho do Cabo de Santo Agostinho	1374	1.237	90,03%	
2ª Vara do Trabalho do Cabo de Santo Agostinho	1348	1.162	86,20%	
1ª Vara do Trabalho de Carpina	1816	1.838	101,21%	
1ª Vara do Trabalho de Caruaru	1256	1.196	95,22%	
2ª Vara do Trabalho de Caruaru	1251	1.274	101,84%	
3ª Vara do Trabalho de Caruaru	1234	1.218	98,70%	
Vara do Trabalho de Catende	2842	2.728	95,99%	
Vara do Trabalho de Escada	1478	1.603	108,46%	
Posto Avançado de Floresta - VT de Salgueiro	652	786	120,55%	
Vara do Trabalho de Garanhuns	968	927	95,76%	
Vara do Trabalho de Goiana	2567	1.676	65,29%	
1ª Vara do Trabalho de Igarassu	1812	1.861	102,70%	
2ª Vara do Trabalho de Igarassu	525	273	52,00%	
1ª Vara do Trabalho de Ipojuca	1421	1.501	105,63%	
2ª Vara do Trabalho de Ipojuca	1402	1.547	110,34%	
3ª Vara do Trabalho de Ipojuca	1583	729	46,05%	
1ª Vara do Trabalho de Jaboatão dos Guararapes	1462	1.539	105,27%	
2ª Vara do Trabalho de Jaboatão dos Guararapes	1493	1.385	92,77%	
3ª Vara do Trabalho de Jaboatão dos Guararapes	1475	1.518	102,92%	
4ª Vara do Trabalho de Jaboatão dos Guararapes	1472	1.517	103,06%	
5ª Vara do Trabalho de Jaboatão dos Guararapes	1399	645	46,10%	
Vara do Trabalho de Limoeiro	460	469	101,96%	
1ª Vara do Trabalho de Nazaré da Mata	3359	2.145	63,86%	
1ª Vara do Trabalho de Olinda	1421	1.377	96,90%	
2ª Vara do Trabalho de Olinda	1431	1.338	93,50%	
3ª Vara do Trabalho de Olinda	1457	1.308	89,77%	
1ª Vara do Trabalho de Palmares	1846	2.171	117,61%	
1ª Vara do Trabalho de Paulista	1396	1.494	107,02%	
2ª Vara do Trabalho de Paulista	1406	1.416	100,71%	
Vara do Trabalho de Pesqueira	704	643	91,34%	
1ª Vara do Trabalho de Petrolina	1231	1.219	99,03%	
2ª Vara do Trabalho de Petrolina	1251	1.088	86,97%	
1ª Vara do Trabalho de Ribeirão	2020	2.061	102,03%	
2ª Vara do Trabalho de Ribeirão	37	0	0,00%	
Vara do Trabalho de Salgueiro	1825	2.064	113,10%	
1ª Vara do Trabalho de São Lourenço da Mata	1582	1.535	97,03%	
Vara do Trabalho de Serra Talhada	2547	2.269	89,09%	
Posto Avançado de Sertânia - VT de Serra Talhada	711	614	86,36%	
Posto Avançado de Surubim - VT de Limoeiro	209	210	100,48%	
Vara do Trabalho de Timbaúba	2921	1.638	56,08%	
Vara do Trabalho de Vitória de Santo Antão	1770	1.648	93,11%	
TOTAIS	103.512	93.887	90,70%	

Fonte: TRT6 - AGE - Seção de Estatística - boletins estatísticos mensais dos órgãos

META 01/2012 - Julgar quantidade maior de processos de conhecimento do que os distribuídos em 2012. Glassário CNJ

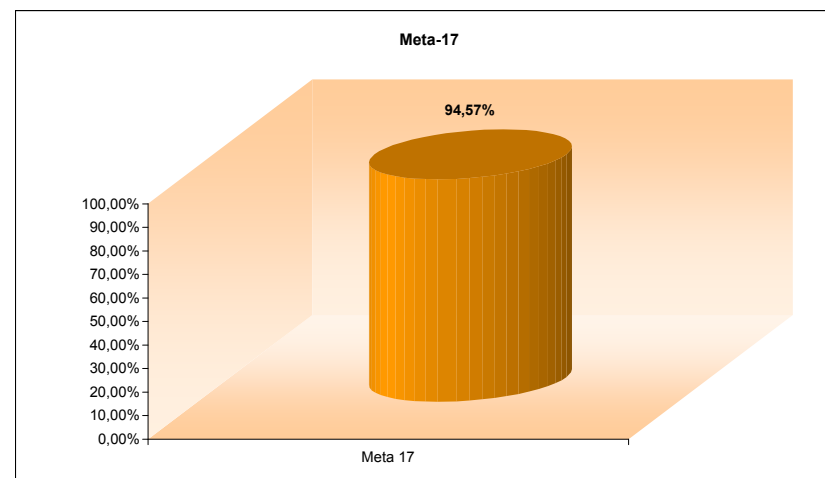
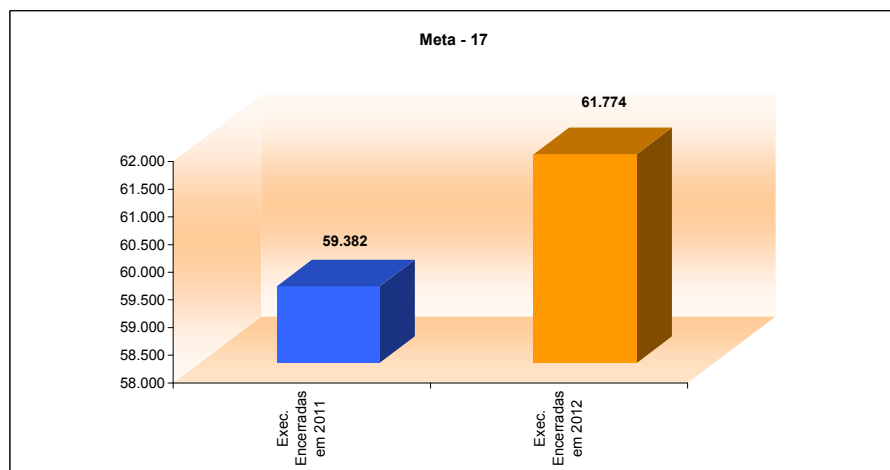





META - 01			
TRT 6ª Região	 Casos Novos	 Julgados	 Meta 1
TOTALS	103.512	93.887	90,70%









META - 17 (1ª Instância) Processos Físicos + Pje-JT	ano de 2012		
			
	Encerradas em 2011	Encerradas em 2012	Meta 13
1ª Vara do Trabalho do Recife	1.290	946	66,67%
2ª Vara do Trabalho do Recife	1227	917	67,94%
3ª Vara do Trabalho do Recife	2640	662	22,80%
4ª Vara do Trabalho do Recife	2192	1.361	56,44%
5ª Vara do Trabalho do Recife	1447	1.264	79,41%
6ª Vara do Trabalho do Recife	858	756	80,10%
7ª Vara do Trabalho do Recife	480	1.315	249,05%
8ª Vara do Trabalho do Recife	1226	1.260	93,43%
9ª Vara do Trabalho do Recife	1244	1.434	104,79%
10ª Vara do Trabalho do Recife	2158	780	32,86%
11ª Vara do Trabalho do Recife	1141	1.174	93,54%
12ª Vara do Trabalho do Recife	1331	1.218	83,19%
13ª Vara do Trabalho do Recife	1141	1.284	102,30%
14ª Vara do Trabalho do Recife	1055	1.487	128,13%
15ª Vara do Trabalho do Recife	1569	1.650	95,60%
16ª Vara do Trabalho do Recife	1222	1.056	78,56%
17ª Vara do Trabalho do Recife	1050	1.055	91,34%
18ª Vara do Trabalho do Recife	1058	766	65,82%
19ª Vara do Trabalho do Recife	657	882	122,04%
20ª Vara do Trabalho do Recife	928	1.087	106,49%
21ª Vara do Trabalho do Recife	519	577	101,07%
22ª Vara do Trabalho do Recife	900	1.158	116,97%
23ª Vara do Trabalho do Recife	907	979	98,13%
Vara do Trabalho de Araripina	968	859	80,67%
1ª Vara do Trabalho de Barreiros	725	809	101,44%
2ª Vara do Trabalho de Barreiros	175	294	152,73%
Vara do Trabalho de Belo Jardim	176	292	150,83%
1ª Vara do Trabalho do Cabo de Santo Agostinho	1283	1.340	94,95%
2ª Vara do Trabalho do Cabo de Santo Agostinho	581	692	108,28%
1ª Vara do Trabalho de Carpina	979	654	60,73%
1ª Vara do Trabalho de Caruaru	1027	940	83,21%
2ª Vara do Trabalho de Caruaru	788	1.108	127,83%
3ª Vara do Trabalho de Caruaru	371	550	134,77%
Vara do Trabalho de Catende	1256	1.899	137,45%
Vara do Trabalho de Escada	603	539	81,26%
Posto Avançado de Floresta - VT de Salgueiro	104	200	174,83%
Vara do Trabalho de Garanhuns	756	753	90,55%
Vara do Trabalho de Goiana	731	789	98,12%
1ª Vara do Trabalho de Igarassu	608	781	116,78%
2ª Vara do Trabalho de Igarassu	0	0	0,00%
1ª Vara do Trabalho de Ipojuca	317	757	217,09%
2ª Vara do Trabalho de Ipojuca	631	321	46,25%
3ª Vara do Trabalho de Ipojuca	0	1	0,00%
1ª Vara do Trabalho de Jaboatão dos Guararapes	1630	2.169	120,97%
2ª Vara do Trabalho de Jaboatão dos Guararapes	2280	2.279	90,87%
3ª Vara do Trabalho de Jaboatão dos Guararapes	792	934	107,21%
4ª Vara do Trabalho de Jaboatão dos Guararapes	759	732	87,68%
5ª Vara do Trabalho de Jaboatão dos Guararapes	0	45	0,00%
Vara do Trabalho de Limoeiro	468	417	81,00%
1ª Vara do Trabalho de Nazaré da Mata	670	1.376	186,70%
1ª Vara do Trabalho de Olinda	716	1.167	148,17%
2ª Vara do Trabalho de Olinda	979	1.330	123,50%
3ª Vara do Trabalho de Olinda	218	396	165,14%
1ª Vara do Trabalho de Palmares	94	3.055	2954,55%
1ª Vara do Trabalho de Paulista	655	902	125,19%
2ª Vara do Trabalho de Paulista	849	1.111	118,96%
Vara do Trabalho de Pesqueira	995	379	34,63%
1ª Vara do Trabalho de Petrolina	1268	1.371	98,29%
2ª Vara do Trabalho de Petrolina	445	618	126,25%
1ª Vara do Trabalho de Ribeirão	1050	761	65,89%
2ª Vara do Trabalho de Ribeirão	0	0	0,00%
Vara do Trabalho de Salgueiro	302	387	116,50%
1ª Vara do Trabalho de São Lourenço da Mata	1900	1.287	61,58%
Vara do Trabalho de Serra Talhada	463	590	115,85%
Posto Avançado de Sertânia - VT de Serra Talhada	234	115	44,68%
Posto Avançado de Surubim - VT de Limoeiro	134	105	71,23%
Vara do Trabalho de Timbaúba	1387	563	36,90%
Vara do Trabalho de Vitória de Santo Antão	775	1.039	121,88%
TOTAIS	59.382	61.774	94,57%









Fonte: TRT6 - AGE - Seção de Estatística - boletins estatísticos mensais dos órgãos

META 17/2012 - Aumentar em 10% (dez por cento) o quantitativo de execuções encerradas em relação a 2011. Glossário CNJ

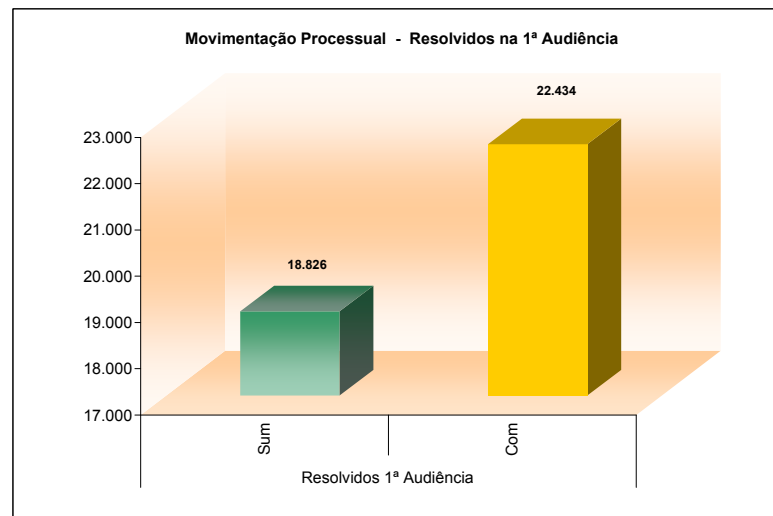
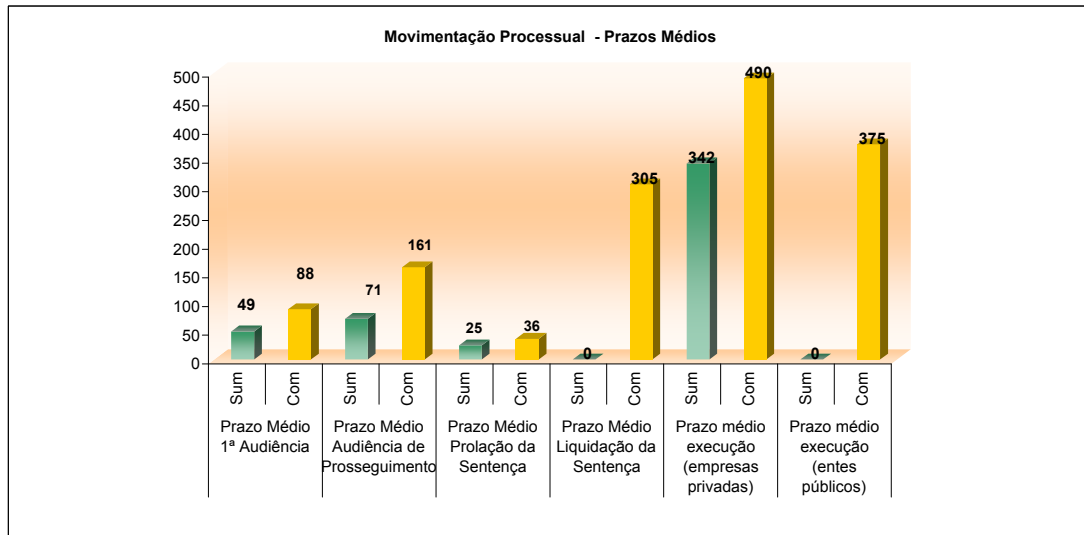


META - 17			
TRT 6ª Região	 Exec. Encerradas em 2011	 Exec. Encerradas em 2012	 Meta 17
TOTAIS	59.382	61.774	94,57%




		MOVIMENTAÇÃO PROCESSUAL - PRAZO MÉDIO (1ª Instância) Processos Físicos + Pje-JT										ano de 2012			
		 Prazo Médio 1ª Audiência		 Resolvidos 1ª Audiência		 Prazo Médio Audiência de Prosseguimento		 Prazo Médio Prolação da Sentença		 Prazo Médio Liquidação da Sentença		 Prazo médio execução (empresas privadas)		 Prazo médio execução (entes públicos)	
		Sum	Com	Sum	Com	Sum	Com	Sum	Com	Sum	Com	Sum	Com	Sum	Com
1ª Vara do Trabalho do Recife	28	106	314	273	79	192	40	53	-	364	434	637	-	352	
2ª Vara do Trabalho do Recife	30	74	308	319	79	156	22	36	-	304	165	337	-	272	
3ª Vara do Trabalho do Recife	45	73	305	298	40	169	52	66	-	516	312	783	-	542	
4ª Vara do Trabalho do Recife	65	56	278	280	64	183	25	28	-	502	395	709	-	403	
5ª Vara do Trabalho do Recife	39	107	326	264	81	178	17	30	-	485	355	758	-	438	
6ª Vara do Trabalho do Recife	46	126	367	266	116	252	29	53	-	554	540	764	-	137	
7ª Vara do Trabalho do Recife	54	174	311	426	104	117	18	19	-	581	1.117	1.499	-	687	
8ª Vara do Trabalho do Recife	84	121	285	244	218	238	45	61	-	374	247	645	-	1.370	
9ª Vara do Trabalho do Recife	35	63	301	309	40	156	30	52	-	361	198	448	-	384	
10ª Vara do Trabalho do Recife	58	78	284	263	63	226	24	33	-	445	182	458	-	124	
11ª Vara do Trabalho do Recife	52	135	301	240	104	210	26	48	-	411	253	666	-	190	
12ª Vara do Trabalho do Recife	64	123	304	294	101	213	46	65	-	605	465	694	-	501	
13ª Vara do Trabalho do Recife	42	110	323	324	66	192	28	46	-	509	570	821	-	622	
14ª Vara do Trabalho do Recife	80	150	273	238	212	221	34	44	-	408	289	523	-	24	
15ª Vara do Trabalho do Recife	30	101	357	321	30	196	23	40	-	359	550	582	-	0	
16ª Vara do Trabalho do Recife	67	141	337	285	102	182	40	63	-	344	146	413	-	114	
17ª Vara do Trabalho do Recife	74	101	352	310	139	220	22	33	-	414	924	596	-	563	
18ª Vara do Trabalho do Recife	60	136	311	279	73	193	52	70	-	211	261	523	-	89	
19ª Vara do Trabalho do Recife	50	119	315	269	164	215	38	40	-	292	346	434	-	0	
20ª Vara do Trabalho do Recife	47	154	341	255	29	221	40	41	-	306	252	481	-	39	
21ª Vara do Trabalho do Recife	42	138	313	293	104	196	26	37	-	305	178	268	-	14	
22ª Vara do Trabalho do Recife	35	61	296	280	0	154	30	38	-	463	284	408	-	80	
23ª Vara do Trabalho do Recife	85	164	276	212	52	207	28	44	-	334	244	255	-	7	
Vara do Trabalho de Araripina	22	38	68	478	7	116	27	50	-	152	160	344	-	525	
1ª Vara do Trabalho de Barreiros	38	38	547	407	96	130	21	32	-	78	270	358	-	27	
2ª Vara do Trabalho de Barreiros	37	57	548	277	107	59	18	20	-	185	276	253	-	0	
Vara do Trabalho de Belo Jardim	10	31	72	290	0	102	1	55	-	224	196	400	-	293	
1ª Vara do Trabalho do Cabo de Santo Agostinho	44	55	276	236	35	231	28	46	-	349	679	1.072	-	70	
2ª Vara do Trabalho do Cabo de Santo Agostinho	39	69	294	281	122	251	40	67	-	160	107	192	-	86	
1ª Vara do Trabalho de Carpina	26	40	354	567	1	112	19	42	-	198	378	509	-	552	
1ª Vara do Trabalho de Caruaru	29	44	61	451	12	74	6	12	-	299	594	284	-	352	
2ª Vara do Trabalho de Caruaru	31	42	57	441	17	68	12	30	-	302	204	205	-	82	
3ª Vara do Trabalho de Caruaru	31	37	65	424	0	60	23	32	-	165	306	295	-	38	
Vara do Trabalho de Catende	63	89	311	915	40	118	17	21	-	374	733	972	-	875	
Vara do Trabalho de Escada	52	64	485	203	104	135	11	12	-	121	190	300	-	0	
Posto Avançado de Floresta - VT de Salgueiro	136	149	81	314	21	245	19	18	-	224	511	710	-	313	
Vara do Trabalho de Garanhuns	21	66	135	427	39	98	12	21	-	243	86	354	-	2.482	
Vara do Trabalho de Goiana	43	59	179	533	67	136	35	52	-	363	441	435	-	164	
1ª Vara do Trabalho de Igarassu	59	66	217	385	192	226	24	37	-	315	600	630	-	488	
2ª Vara do Trabalho de Igarassu	0	0	63	114	0	0	0	0	-	0	0	0	-	0	
1ª Vara do Trabalho de Ipojuca	44	72	214	324	287	317	37	46	-	328	645	755	-	0	
2ª Vara do Trabalho de Ipojuca	75	137	220	428	206	259	17	22	-	256	299	344	-	0	
3ª Vara do Trabalho de Ipojuca	19	40	169	222	19	51	17	15	-	0	0	0	-	0	
1ª Vara do Trabalho de Jaboatão dos Guararapes	72	181	412	320	39	253	16	25	-	341	382	548	-	529	
2ª Vara do Trabalho de Jaboatão dos Guararapes	59	139	343	266	23	207	14	19	-	179	129	397	-	407	
3ª Vara do Trabalho de Jaboatão dos Guararapes	64	143	334	243	48	216	12	17	-	254	279	425	-	0	
4ª Vara do Trabalho de Jaboatão dos Guararapes	84	115	373	305	97	212	15	21	-	471	181	280	-	0	
5ª Vara do Trabalho de Jaboatão dos Guararapes	36	49	283	161	11	37	9	11	-	6	22	38	-	0	

MOVIMENTAÇÃO PROCESSUAL - PRAZO MÉDIO		(1ª Instância) Processos Físicos + Pje-JT										ano de 2012			
	 Prazo Médio 1ª Audiência		 Resolvidos 1ª Audiência		 Prazo Medio Audiência de Prosseguimento		 Prazo Médio Prolação da Sentença		 Prazo Medio Liquidação da Sentença		 Prazo médio execução (empresas privadas)		 Prazo médio execução (entes públicos)		
	Sum	Com	Sum	Com	Sum	Com	Sum	Com	Sum	Com	Sum	Com	Sum	Com	
Vara do Trabalho de Limoeiro	29	30	223	113	5	39	29	52	-	201	340	1.013	-	65	
1ª Vara do Trabalho de Nazaré da Mata	30	66	206	391	0	115	24	25	-	447	593	353	-	215	
1ª Vara do Trabalho de Olinda	38	64	498	341	8	174	29	37	-	359	275	333	-	263	
2ª Vara do Trabalho de Olinda	39	68	428	309	25	160	39	43	-	319	489	608	-	0	
3ª Vara do Trabalho de Olinda	54	85	405	277	103	193	18	31	-	285	326	342	-	0	
1ª Vara do Trabalho de Palmares	95	221	436	545	66	281	25	31	-	436	288	488	-	1.298	
1ª Vara do Trabalho de Paulista	50	48	368	265	41	99	19	30	-	384	306	409	-	220	
2ª Vara do Trabalho de Paulista	89	97	407	251	80	132	17	21	-	211	411	372	-	110	
Vara do Trabalho de Pesqueira	14	37	13	205	13	62	6	22	-	214	110	321	-	235	
1ª Vara do Trabalho de Petrolina	33	40	247	300	2	88	9	14	-	200	151	261	-	277	
2ª Vara do Trabalho de Petrolina	35	51	161	229	72	101	14	25	-	318	181	282	-	67	
1ª Vara do Trabalho de Ribeirão	51	30	723	299	82	181	32	47	-	127	418	618	-	0	
2ª Vara do Trabalho de Ribeirão	0	0	0	0	0	0	0	0	-	0	0	0	-	0	
Vara do Trabalho de Salgueiro	93	172	69	701	61	157	12	20	-	294	159	320	-	543	
1ª Vara do Trabalho de São Lourenço da Mata	27	36	220	369	41	194	61	66	-	174	639	570	-	448	
Vara do Trabalho de Serra Talhada	61	106	139	1.046	30	93	15	19	-	191	99	138	-	209	
Posto Avançado de Sertânia - VT de Serra Talhada	36	49	210	116	34	43	30	34	-	36	269	279	-	0	
Posto Avançado de Surubim - VT de Limoeiro	28	29	32	60	10	62	20	43	-	200	192	443	-	0	
Vara do Trabalho de Timbaúba	46	63	536	450	52	87	18	29	-	278	334	613	-	444	
Vara do Trabalho de Vitória de Santo Antão	33	58	166	613	22	146	27	29	-	136	266	293	-	499	
TOTAIS	49	88	18.826	22.434	71	161	25	36	305	342	490	375			

Fonte: TRT6 - AGE - Seção de Estatística - boletins estatísticos mensais dos órgãos



MOVIMENTAÇÃO PROCESSUAL - PRAZOS MÉDIOS														
TRT 6ª Região	Prazo Médio 1ª Audiência		Resolvidos 1ª Audiência		Prazo Médio Audiência de Prosseguimento		Prazo Médio Prolação da Sentença		Prazo Médio Liquidação da Sentença		Prazo médio execução (empresas privadas)		Prazo médio execução (entes públicos)	
	Sum	Com	Sum	Com	Sum	Com	Sum	Com	Sum	Com	Sum	Com	Sum	Com
TOTAIS	49	88	18.826	22.434	71	161	25	36		305	342	490		375

 1º Grau -PROCESSOS RECEBIDOS - CASOS NOVOS (FÍSICOS + PJE)	 Casos Novos				
	2010	2011	2012	Média (2010-2012)	Tx de Cresc.% (2010-2012)
1ª Vara do Trabalho do Recife	1.467	1.631	1.655	1.584	12,82
2ª Vara do Trabalho do Recife	1.472	1.613	1.695	1.593	15,15
3ª Vara do Trabalho do Recife	1.484	1.631	1.662	1.592	11,99
4ª Vara do Trabalho do Recife	1.472	1.595	1.662	1.576	12,91
5ª Vara do Trabalho do Recife	1.476	1.618	1.671	1.588	13,21
6ª Vara do Trabalho do Recife	1.447	1.616	1.666	1.576	15,13
7ª Vara do Trabalho do Recife	1.501	1.623	1.660	1.595	10,59
8ª Vara do Trabalho do Recife	1.476	1.632	1.698	1.602	15,04
9ª Vara do Trabalho do Recife	1.498	1.629	1.669	1.599	11,42
10ª Vara do Trabalho do Recife	1.483	1.613	1.654	1.583	11,53
11ª Vara do Trabalho do Recife	1.479	1.627	1.670	1.592	12,91
12ª Vara do Trabalho do Recife	1.473	1.619	1.667	1.586	13,17
13ª Vara do Trabalho do Recife	1.495	1.625	1.654	1.591	10,64
14ª Vara do Trabalho do Recife	1.505	1.620	1.659	1.595	10,23
15ª Vara do Trabalho do Recife	1.459	1.618	1.672	1.583	14,60
16ª Vara do Trabalho do Recife	1.468	1.609	1.664	1.580	13,35
17ª Vara do Trabalho do Recife	1.464	1.613	1.657	1.578	13,18
18ª Vara do Trabalho do Recife	1.473	1.615	1.657	1.582	12,49
19ª Vara do Trabalho do Recife	1.464	1.616	1.656	1.579	13,11
20ª Vara do Trabalho do Recife	1.479	1.613	1.662	1.585	12,37
21ª Vara do Trabalho do Recife	1.465	1.607	1.660	1.577	13,31
22ª Vara do Trabalho do Recife	1.475	1.618	1.662	1.585	12,68
23ª Vara do Trabalho do Recife	1.466	1.606	1.657	1.576	13,03
Vara do Trabalho de Araripina	938	1.035	1.182	1.052	26,01
1ª Vara do Trabalho de Barreiros	761	1.418	1.474	1.218	93,69
2ª Vara do Trabalho de Barreiros	1.061	1.413	1.472	1.315	38,74
Vara do Trabalho de Belo Jardim	659	500	681	613	3,34
1ª Vara do Trabalho do Cabo de Santo Agostinho	1.226	1.233	1.374	1.278	12,07
2ª Vara do Trabalho do Cabo de Santo Agostinho	1.211	1.204	1.348	1.254	11,31
1ª Vara do Trabalho de Carpina	1.884	1.619	1.816	1.773	-3,61
1ª Vara do Trabalho de Caruaru	1.033	1.076	1.256	1.122	21,59
2ª Vara do Trabalho de Caruaru	1.040	1.073	1.251	1.121	20,29
3ª Vara do Trabalho de Caruaru	1.005	1.057	1.234	1.099	22,79
Vara do Trabalho de Catende	1.905	4.126	2.842	2.958	49,19
Vara do Trabalho de Escada	1.192	1.496	1.478	1.389	23,99
Posto Avançado de Floresta - VT de Salgueiro	1.015	794	652	820	-35,76
Vara do Trabalho de Garanhuns	1.067	1.226	968	1.087	-9,28
Vara do Trabalho de Goiana	1.407	1.450	2.567	1.808	82,44
1ª Vara do Trabalho de Igarassu	2.232	2.103	1.812	2.049	-18,82
2ª Vara do Trabalho de Igarassu	0	0	525	525	..
1ª Vara do Trabalho de Ipojuca	1.664	2.627	1.421	1.904	-14,60
2ª Vara do Trabalho de Ipojuca	1.666	2.633	1.402	1.900	-15,85
3ª Vara do Trabalho de Ipojuca	0	0	1.583	528	..
1ª Vara do Trabalho de Jaboatão dos Guararapes	1.590	1.899	1.462	1.650	-8,05
2ª Vara do Trabalho de Jaboatão dos Guararapes	1.676	1.862	1.493	1.677	-10,92
3ª Vara do Trabalho de Jaboatão dos Guararapes	1.581	1.902	1.475	1.653	-6,70
4ª Vara do Trabalho de Jaboatão dos Guararapes	1.595	1.889	1.472	1.652	-7,71
5ª Vara do Trabalho de Jaboatão dos Guararapes	0	0	1.399	1.399	..
Vara do Trabalho de Limoeiro	417	507	460	461	10,31
1ª Vara do Trabalho de Nazaré da Mata	2.127	2.343	3.359	2.610	57,92
1ª Vara do Trabalho de Olinda	1.155	1.378	1.421	1.318	23,03
2ª Vara do Trabalho de Olinda	1.134	1.378	1.431	1.314	26,19
3ª Vara do Trabalho de Olinda	1.137	1.374	1.457	1.323	28,14
1ª Vara do Trabalho de Palmares	1.756	2.189	1.846	1.930	5,13
1ª Vara do Trabalho de Paulista	1.096	1.414	1.396	1.302	27,37
2ª Vara do Trabalho de Paulista	1.102	1.391	1.406	1.300	27,59
Vara do Trabalho de Pesqueira	657	616	704	659	7,15
1ª Vara do Trabalho de Petrolina	1.343	1.263	1.231	1.279	-8,34
2ª Vara do Trabalho de Petrolina	1.347	1.253	1.251	1.284	-7,13
1ª Vara do Trabalho de Ribeirão	2.077	2.067	2.020	2.055	-2,74
2ª Vara do Trabalho de Ribeirão	0	0	37	37	..
Vara do Trabalho de Salgueiro	2.341	2.365	1.825	2.177	-22,04
1ª Vara do Trabalho de São Lourenço da Mata	1.891	1.683	1.582	1.719	-16,34
Vara do Trabalho de Serra Talhada	1.624	1.909	2.547	2.027	56,83
Posto Avançado de Sertânia - VR de Serra Talhada	734	570	711	672	-3,13
Posto Avançado de Surubim - VT de Limoeiro	302	225	209	245	-30,79
Vara do Trabalho de Timbaúba	1.105	1.296	2.921	1.774	164,34
Vara do Trabalho de Vitória de Santo Antão	1.319	1.858	1.770	1.649	34,19
TOTAIS	88.013	99.921	103.512	97.149	17,61

Fonte: TRT6 - AGE - Seção de Estatística - boletins estatísticos mensais dos órgãos

Nota: Sinal convencional utilizado:

.. Não se aplica dados numérico

