

---

**PLACA SINALIZAÇÃO DA 1ª e 2ª VARA DE PETROLINA**

---

**SINALIZAÇÃO DA 2ª VARA DE PETROLINA**

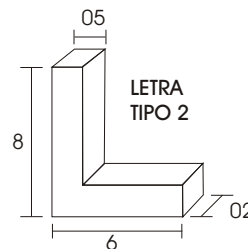
---

## FACHADA PRINCIPAL

---



Sinalização existente. Confeccionar “**e 2ª**” para complementar a sinalização. Desmontar e redistribuir “**1º VARA DE PETROLINA**” incluindo “**e 2ª**”: **1ª e 2ª VARA DE PETROLINA**

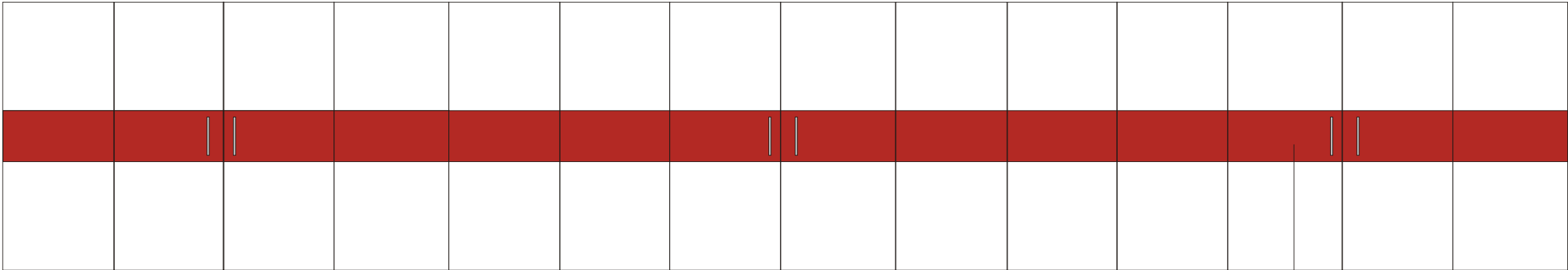


### LETRA TIPO 2 (...VARA DO TRABALHO...):

Letras tipo caixa (tipografia: Times New Roman Bold, altura da letra: 0,08 m em aço, montadas sobre fundo chapa de alumínio (formato: 0,18 x 2,40 m) enmassado com massa plástica e pintada à pistola com tinta esmalte sintético semibrilho na cor vermelha - após tratamento com antiferrugem “PRIMER” - com padrão semelhante ao da CORAL (cor vermelha - comparar os catálogos de referência da cor do sign - Burgundy 3342 - para a indicação da cor similar em esmalte sintético)

Fixação com buchas e parafusos embutidos


# ACESSO AS VARAS



Fundo em sign  
Cor:  
Burgundy 3342


Faixa de 12,20 m

# SALA DE AUDIÊNCIAS



Faixa e letreiro  
Faixa de 4,065 m x 0,90  
texto em TIMES NEW ROMAN

# SECRETARIA



Faixa e letreiro  
Faixa de 3,50 x 0,40 m  
texto em TIMES NEW ROMAN

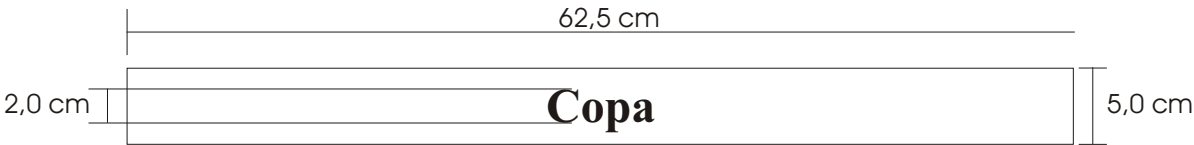
# ENTRADA EXCLUSIVA DE FUNCIONÁRIOS

---

Faixa e letreiro  
1 jogo de faixa - de 1,00 x 0,90  
texto em TIMES NEW ROMAN



# PLACAS LOCALIZADAS (SINALIZAÇÃO INTERNA)



- A - Perfil de chapa (virada) de alumínio c/ pintura acetinada  
Cor: Vermelho 82 ER/LAC 468 (GM)
- B- Lâminas intercambiáveis em chapa (virada) de alumínio anodizado, montadas sobre compensado..
- Letras em SIGN (Tipo da letra: Times New Roman (Bold).
  - Altura da Caixa Alta (letra maiúscula): 2,0 cm. Cor: Burgundy 3342
- (CONFORME MODELO EXISTENTE - VER SINALIZAÇÃO PRÉDIO SEDE DO TRT - CONFERIR MEDIDAS CONFORME ESSA REFERÊNCIA)

- FIXAÇÃO NAS PORTAS REFERENTES AOS LOCAIS ( exceção das 8 e 9, conforme indicação abaixo)
- Lista de placas:
1. **Copa** (2 unidades)
  2. **Sanitário Masculino**
  3. **Sanitário Feminino**
  4. **Sanitário Masculino Deficiente**
  5. **Sanitário Feminino Deficiente**
  6. **Diretoria**
  7. **Arquivo**
  8. **Juiz Substituto**
  8. **Juiz Titular**
  9. **Assistentes de Juiz**
  10. **Cálculo**
  11. **Sala de Audiências** (fixar no acesso interno da vara para a audiência)
  12. **Distribuição**
  13. **Diretor**
  14. **Oficiais de Justiça**
  15. **Nobreak**
  16. **Depósito**
  17. **Sala dos Advogados**
  18. **Acesso Restrito**
  19. **Atendimento** (fixar no balcão)
  20. **Acordo e Pagamento** (fixar no balcão)
  21. **DML** (2 unidades)